泰州市城建档案馆

档　　号 _____

案卷题名　泰州市中级人民法院审判庭及信访中结施图

编制单位　泰州市中级人民法院

起止日期　2015年04月13日

密　级　秘密　　保管期限　永久

本工程共 27 卷　　本案卷为第 13 卷

卷内目录

序号	文件编号	责任者	文件题名	日期	页次	备注
1			结施图		1-6	



二层结构平面模板图 1:100

注：1. 图中未注明板面标高均为4.170，未注明板厚均为h=90。
2. 图中埋止顶面设备备管，管线线性螺纹均为30°，埋板螺纹均匀焊接。

二层结构平面配筋图 1:100

注 1. 图中未注明板面钢筋均为Φ8@200，板底钢筋均为Φ6@200，未画出分布筋均为Φ6@200。
2. 图中支座负筋未注明长度者均从梁边伸出550。

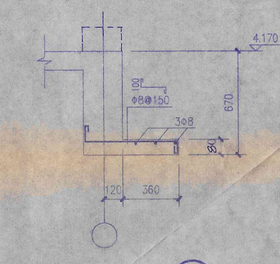

① 1:20

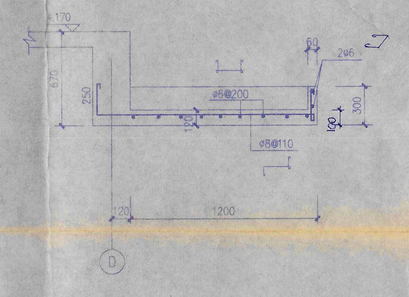

YP-1 1:20

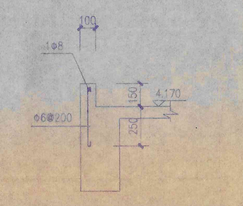

② 1:20

③

④

见XL4结线1/1（另装孔详图）

苏州市建筑设计研究院	单位名称
工程项目	苏州市中级人民法院
审定	设计号码
审核	工程号码
复核	图纸编号
工程负责人	日期
工种负责人	

版次	日期	修改内容
1	1月	3.12 22 2



二层横向梁平面整体配筋图 1:100

注：1. 图中未注明梁相对标高详见结构设计总说明。



二层纵向梁平面整体配筋图 1:100

注：1. 图中未注明梁相对标高详见结构设计总说明。

层号	标高(m)	层高(m)
屋面	22.600	
6	18.570	4.030
5	14.670	3.600
4	11.370	3.600
3	7.770	3.600
2	4.170	3.600
1	0.030	4.200
-1	-4.530	4.560

墙厚 200

竣工图

施工单位：江苏建筑职业技术学院
竣工日期：2008年10月

苏州市建筑设计研究院 图纸专用章

苏州市建设委员会监制

苏州市建筑设计研究院	单位名称	苏州市中级人民法院		
甲级资质编号：100106	工程项目	审判法庭及办公楼		
审定	校对	设计号	78102-23-1	
审核	设计	工程号	2	
项目负责	制图	图纸编号	结 施	02
工种负责人		日期	08.10	



三层结构平面配筋图 1:100



三层结构平面模板图 1:100

注：1. 图中未注明框架梁居中对齐，KL为框架梁，L为非框架梁。
2. 图中未注明板厚为120，板面标高为3.970，未注明分布筋为Φ8@250。

⑤ 1:20

⑥ 1:20

④ 1:20

③ 1:20

② 1:20

① 1:20

注：1. 框架梁平法施工图表示方法详见03G101-1。
2. 图中未注明梁侧构造钢筋为G4Φ12，拉筋为Φ6@400。
3. 图中未注明板厚为120，板面标高为3.970，未注明分布筋为Φ8@250。

苏州市建筑设计研究院

单位名称	苏州市中级人民法院		
工程项目	审判法庭及信访中心		
设计号	98GG-23-14	图别	结
工号		图号	2
图纸张号		共	16
日期		第	03

三层结构平面配筋图

苏州市建设委员会批准 同意施工 苏州市建设委员会 2000年10月18日

苏州市建筑设计研究院 此图专用章 甲级证书编号 100061 乙级证书编号 100066 出图专用章 有效期至 2000.12.31

苏州市建设工程施工图设计文件审查合格证书 苏州市建设委员会 2000年10月18日

苏州市建设工程施工图设计文件审查合格证书 苏州市建设委员会 2000年10月18日

会签栏 结构 建筑 给排水 电气 暖通 2000.12.14



三层横向梁平面整体配筋图 1:100

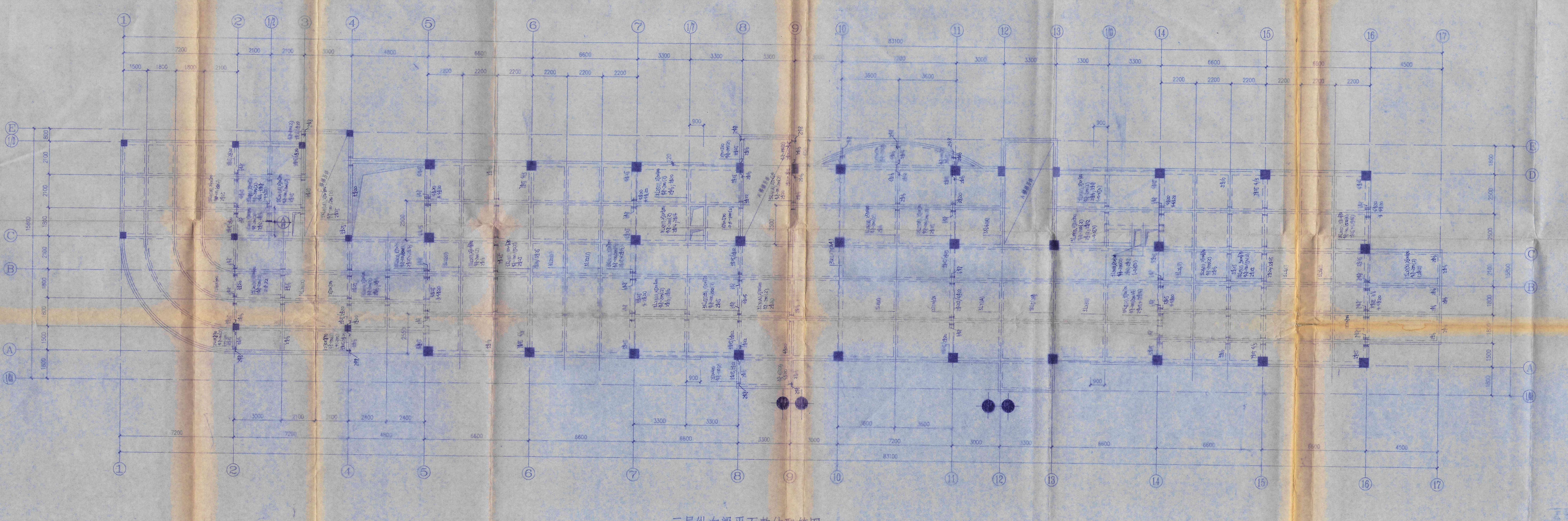

三层纵向梁平面整体配筋图 1:100

层号	标高(m)	层高(m)
屋面	22.600	
6	18.570	4.030
5	14.970	3.600
4	11.370	3.600
3	7.770	3.600
2	4.170	3.600
1	-0.030	4.200
-1	-4.530	4.500

楼层结构标高层高

竣工图

施工(承包)单位	江阴建筑安装总公司
施工负责人(签字)	冯刚 2000年10月18日
工程总负责人(签字)	周洁沈 2000年10月18日

苏州市建筑设计研究院 出图专用章
甲级证书 1001061
苏州市建设委员会颁发

苏州市建筑设计研究院
甲级证书编号: 1001061

单位名称	泰州市中级人民法院			
工程项目	审判法庭及信访中心			
审定		校对		设计号码 98102-23-174
审核	陈秦代	设计		工程号码 2
复核		制图		图纸编号 结施 17
工程负责人		工种负责人		日期 9811

图纸内容: 三层横向梁平面整体配筋图 三层纵向梁平面整体配筋图

四层结构平面模板图 1:100
注 1. 图中未注明板面标高均为 11.370，注明板厚均为 h=90。
2. 图中梁上预留设备管道，管径除注明外均…，梁配筋构造详总说明。
四层结构平面配筋图 1:100
注 1. 图中未注明板面钢筋均为 D6@200，板底钢筋均为 D6@200，
未画出分布筋均为 D6@200。
2. 图中支座负筋未注明长度者均从梁边伸出 550。
① 1:20
② 1:20
③ 1:20
④ 1:20
⑤ 1:20
⑥ 1:20
⑦ 1:20
竣工图
施工(承包)单位 江阴建筑安装总公司
施工负责人(签字) 2000年10 18
工程总负责人(签字) 2000 10 18
苏州市建筑设计研究院
甲级证书编号: 1001061
单位名称 泰州市中级人民法院
工程项目 审判法庭及信访中心
图纸内容 四层结构平面模板图 四层结构平面配筋图
设计号码 98102-23-174
工程号码 2
图纸编号 结施 18/21
日期 98.11



四层横向梁平面整体配筋图 1:100



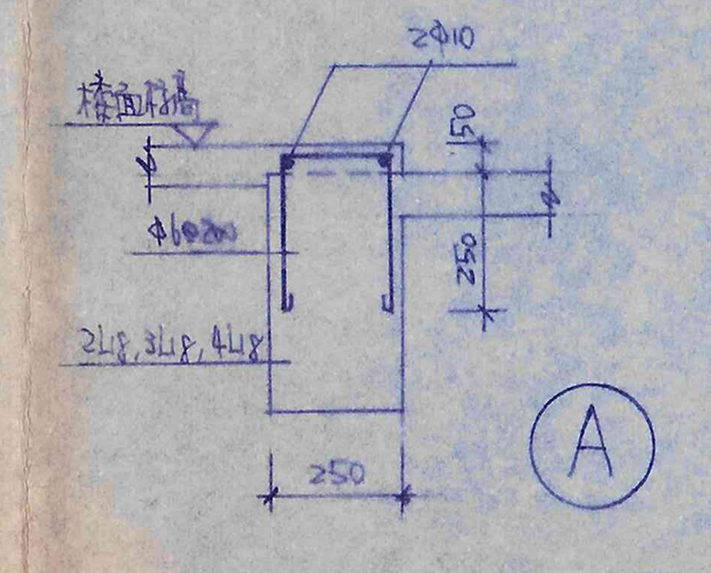

四层纵向梁平面整体配筋图 1:100

全宗号	目录号	分类号	案卷号	件号
	11.4	3.1.2	23	2

层号	标高(m)	层高(m)
屋面	22.600	
6	18.570	4.030
5	14.970	3.600
4	11.370	3.600
3	7.770	3.600
2	4.170	3.6
1	-0.030	4.200
-1	-4.530	4.500

楼层结构标高 层高

竣工图

施工(承包)单位	江阴建筑安装总公司	
施工负责人(签字)	陈万明	2000年10月18日
工程总负责人(签字)	周洁民	2000年10月18日

苏州市建筑设计研究院 出图专用章
甲级建筑 1001061 负责人章 经办人章
甲级勘察 1001062 出图专用 徐为民 发图专用 洪燕君
苏州市建设委员会颁发

苏州市建筑设计研究院 甲级证书编号: 1001061		单位名称	泰州市中级人民法院
		工程项目	审判法庭及信访中心
审定	校对	图纸内容	设计号码 98102-23-174
审核	设计	四层横向梁平面整体配筋图	工程号码 2
复核	制图	四层纵向梁平面整体配筋图	图纸编号 结施 19 / 21
工程负责人	工种负责人		日期 9811

006

卷内备考表

本案卷共有档案材料 6 页，文字材料

_____页，图样 6 页，照片 _____张。

说明：

立卷人：王桂香 2015 年 04 月 13 日

审核人：万 婧 2015 年 04 月 13 日