泰州市城建档案馆

档　　号 _____

案卷题名　泰州市中级人民法院

审判庭及信访中心电施图

编制单位　泰州市中级人民法院

起止日期　2015年04月13日

密 级　秘密　　保管期限　永久

本工程共 27 卷　　本案卷为第 18 卷

卷内目录

序号	文件编号	责任者	文件题名	日期	页次	备注
1			电施图		1-13	

苏州市建筑设计研究院 甲级证书号 1001061 98年 12月 日	单位名称	泰[illegible]	设计号	98102-2
	工程项目	审[illegible]法[illegible]	共1页第1页	

全宗号	目录号	分类号	案卷号	件号
	1	3.1.2	28	1

18

序号	图别图号	图纸名称	采用标准(通用)图或重复使用图			图幅代号	备注
			名称	代号	编制单位		
1	电施-1/18	订购设备或材料表				4×4#	
2	电施-2/18	配电系统图(一),说明				1#	
3	电施-3/18	配电系统图(二)				1#	
4	电施-4/18	配电系统图(三)				1#	
5	电施-5/18	配电系统图(四)				2#	
6	电施-6/18	消防系统图				1#	
7	电施-7/18	地下层干线,电力平面				1#	
8	电施-8/18	一,二层干线,空调平面				0#	
9	电施-9/18	三,四层干线,空调平面				0#	
10	电施-10/18	五,六层干线,空调平面				0#	
11	电施-11/18	地下层照明,消防平面				1#	
12	电施-12/18	一,二层照明平面				0#	
13	电施-13/18	三,四层照明平面				0#	
14	电施-14/18	五,六层照明平面				0#	
15	电施-15/18	一,二层消防平面				0#	
16	电施-16/18	三,四层消防平面				0#	
17	电施-17/18	五,六层消防平面				0#	
18	电施-18/18	屋顶防雷平面				1#	

竣工图

施工(承包)单位 江阴建总

总工 负责人(签字) 陆建国 2012.2.15

监理 负责人(签字) 年 月 日

苏州市建筑设计研究院 出图专用章

资质证书	甲级建	1001061	负责人章	经办人章
	甲级勘	1001056	出图专用章 张为民	发图专用章 薛君

苏州市建设委员会颁发

00

工程负责人 [illegible] 校对人 [illegible] 填表人 [illegible]

全宗号	目录号	分类号	案卷号	件号
	1-4	3.1.2	28	2

泰州市建筑设计研究院 98年12月 日 甲级证书号1001061	订购设备或材料表	图录	电施
	工程名称 泰州市中级人民法院	图号	1-1/18
	项目 审判法庭及信访中心	总序号	18
		共4页 第1页	

序号	名称	型号及规格	单位	数量	重量(公斤) 单重	重量(公斤) 总重	来源或设备图号	备注
1	配电箱AL10~50	GXL-II,明装式	台	5				
	配电箱AEB	XZF01A-1,明装式	台	1				
	配电箱AL11~41	PZ30R-20,暗装式	台	4				
	配电箱AL12,14,42	PZ30R-20,暗装式	台	3				
	配电箱AL13	PZ30R-20,暗装式	台	1				
	配电箱AC1~AC5	PZ30R-20,暗装式	台	5				
	配电箱AL43,6	PZ30R-20,暗装式	台	2				
	配电箱AL33等	PZ30R-20,暗装式	台	7				
	配电箱AW	PZ30R-15,暗装式	台	5				
	配电箱ALC	PZ30R-15,暗装式	台	10				
	配电箱AEP1	XI-21-非1,落地式	台	1				
	配电箱AEP2,3	XZF01-1,明装式	台	1				
	配电箱AFP1	XL-21-非2,落地式	台	1				
	配电箱AFS1	JX3001,明装式	台	1				
	配电箱AFS2	JX3-非,明装式	台	1				
	配电箱AC01,02	XL-21-非2,落地式	台	2				
	配电箱APB1,2	JX3001,明装式	台	2				
	配电箱ACW	JX4001,暗装式	台	5				
	配电箱ACW1	JX4001,暗装式	台	2				
	配电箱APW1	JX3-非1,明装式	台	1				
	配电箱APW2	JX3001,明装式	台	1				
2	烟感	JTY-LZ-M1000	套	179			依爱牌	
3	温感	JTW-ZD-K1000/A	套	23			依爱牌	
4	手动报警按钮	J-SAP-1000/A	套	17			依爱牌	
5	消火栓按钮	J-SAP-1000X	套	17			依爱牌	
6	火灾显示盘	J1011	台	6			依爱牌	
7	输入模块	J1003	套	8			依爱牌	

室主任	[signature]	校对	[signature]
组长		编制	[signature]

002

全宗号	目录号	分类号	案卷号	件号
个	144	3.1.2	28	3

23-174(2) 3

泰州市建筑设计研究院	订购设备或材料	图别	施
98年12月 日	工程名称	泰州市中级人民法院	图号 1-3/18
甲级证书号:1001061	项目	审判法庭及信访中心	总序号 18
			共 4 页 第 2 页

序号	名称	型号及规格	单位	数量	重量(公斤) 单重	重量(公斤) 总重	来源或设备图号	备注
9	联动控制模块	J1120	套	34			依爱牌	
	火灾广播箱	3W,8欧,明装式	套	3			依爱牌	
11	过路盒	86H60/A86ZB	套	7				
12	翘板开关	86H50/A86K11-6	套	78				
	翘板开关	86H50/A86K11-10	套	2				
	翘板开关	86H50/A86K21-6	套	71				
	翘板开关	86H50/A86K31-6	套	90				
13	暗插座	86H50/A86Z223-10	套	257				
	暗插座	86H50/A86Z12-10	套	18				
14	大吊灯	20x40W	套	1				
15	吊灯	10x40W	套	2				
16	荧光灯	YG31-1,40W,吸顶	套	11				
	荧光灯	YG67-2,2x40W,嵌顶	套	351				
17	节能吸顶灯	SHC211,2x11W,吸顶	套	31				
18	节能筒灯	SHC108,14W	套	622				
19	防尘型工厂灯	GC9-C-1,60W,吸顶	套	46				
	防尘型工厂灯	GC9-F-1,60W,吸壁	套	1				
20	应急荧光灯	YG31-1,40W(E),吸顶,45分钟	套	1			山富牌	
	应急荧光灯	YG67-2,1x40W+1x40W(E),吸顶,45分钟	套	10			山富牌	
21	单面壁挂式应急诱导灯	D-YJD0120,20W(E),45分钟	套	47			山富牌	
	双面吊式应急诱导灯	D-YJD0120,20W(E),45分钟	套	15			山富牌	
22	水位开关	CSK-1A,L=1300,H=600	套	2				
	水位开关	CSK-1A改,L=4050	套	1				
23	铜芯塑料线	BV-500,1.5mm^2	米	/				
24	铜芯塑料线	BV-500,2.5mm^2	米	/				
	铜芯塑料线	BV-500,4mm^2	米	/				

室主任		校对		注:未计数量及材料长度以预算为003
组长		编制		

泰州市建筑设计研究院 98年12月 日 甲级证书号:1001061	订购设备或材料表		全宗号	目录号	分类号	案卷号	98102-23-174<2>4
				M-4	3.1.2	28	4
	工程名称	泰州市中级人民法院	图号	1-3/18			
	项目	审判法庭及信访中心	总序号	18			
			共4页 第3页				

序号	名称	型号及规格	单位	数量	重量(公斤) 单重	重量(公斤) 总重	来源或设备图号	备注
24	铜芯塑料线	BV-500,6mm²	米					
	铜芯塑料线	BV-500,10mm²	米					
25	铜芯阻燃塑料线	ZR-BV-500,1.5mm²	米					
	铜芯阻燃塑料线	ZR-BV-500,2.5mm²	米					
	铜芯阻燃塑料线	ZR-BV-500,4mm²	米					
	铜芯阻燃塑料线	ZR-BV-500,6mm²	米					
	铜芯阻燃塑料线	ZR-BV-500,10mm²	米					
	铜芯阻燃塑料线	ZR-BV-500,25mm²	米					
26	铜芯阻燃塑料电缆	ZR-VV-2x4	米					
	铜芯阻燃塑料电缆	ZR-VV-5x4	米					
	铜芯阻燃塑料电缆	ZR-VV-3x10+1x6	米					
	铜芯阻燃塑料电缆	ZR-VV-3x25+1x16	米					
	铜芯阻燃塑料电缆	ZR-VV-5x25	米					
	铜芯阻燃塑料电缆	ZR-VV-5x35	米					
	铜芯阻燃塑料电缆	ZR-VV-3x70+2x35	米					
	铜芯阻燃塑料电缆	ZR-VV-3x95+2x50	米					
27	铜芯耐火塑料电缆	NH-VV-5x4	米					
	铜芯耐火塑料电缆	NH-VV-5x6	米					
	铜芯耐火塑料电缆	NH-VV-3x95+2x50	米					
28	铜芯塑料软线	RVS-2x1.5	米					
	铜芯塑料软线	RVS-2x1	米					
29	控制电缆	KVV-4x1	米					
	控制电缆	RVV-7x0.5	米					
30	电线管	T20	米					
	电线管	T25	米					
31	焊接钢管	S20	米					
	焊接钢管	S25	米					

室主任	[signature]	校对	[signature]	注:未计数量及材料长度以预算为准
组长		编制	[signature]	

004

全宗号	目录号	分类号	案卷 98f0号	23-174<2>
材料	1926	3.1.12	28	5

苏州市建筑设计研究院	订购设备或材料		图别	电施
98年12月 日	工程名称	泰州市中级人民法院	图号	1~4/18
甲级证书号:1001061	项目	审判法庭及信访中心	总序号	18
			共4页	第4页

序号	名称	型号及规格	单位	数量	重量(公斤) 单重	重量(公斤) 总重	来源或设备图号	备注
31	焊接钢管	S32	米					
	焊接钢管	S50	米					
	焊接钢管	S70	米					
	焊接钢管	S80	米					
32	镀锌圆钢	φ10	米					
33	槽式电缆桥架	XQJ-C(200x60)	米				带盖,附件	
34	梯级式电缆桥架	XQJ-T(600x100)	米				带盖,附件	
35	托盘式电缆桥架	XQJ-P(400x100)	米				带盖,附件	
	托盘式电缆桥架	XQJ-P(600x100)	米				带盖,附件	

室主任		校对		注:未计数量及材料长度以预算为准
组长		编制		

005

全宗号	目录号	分类号	案卷号	件号
	71-4	3.1.2	28	6

6

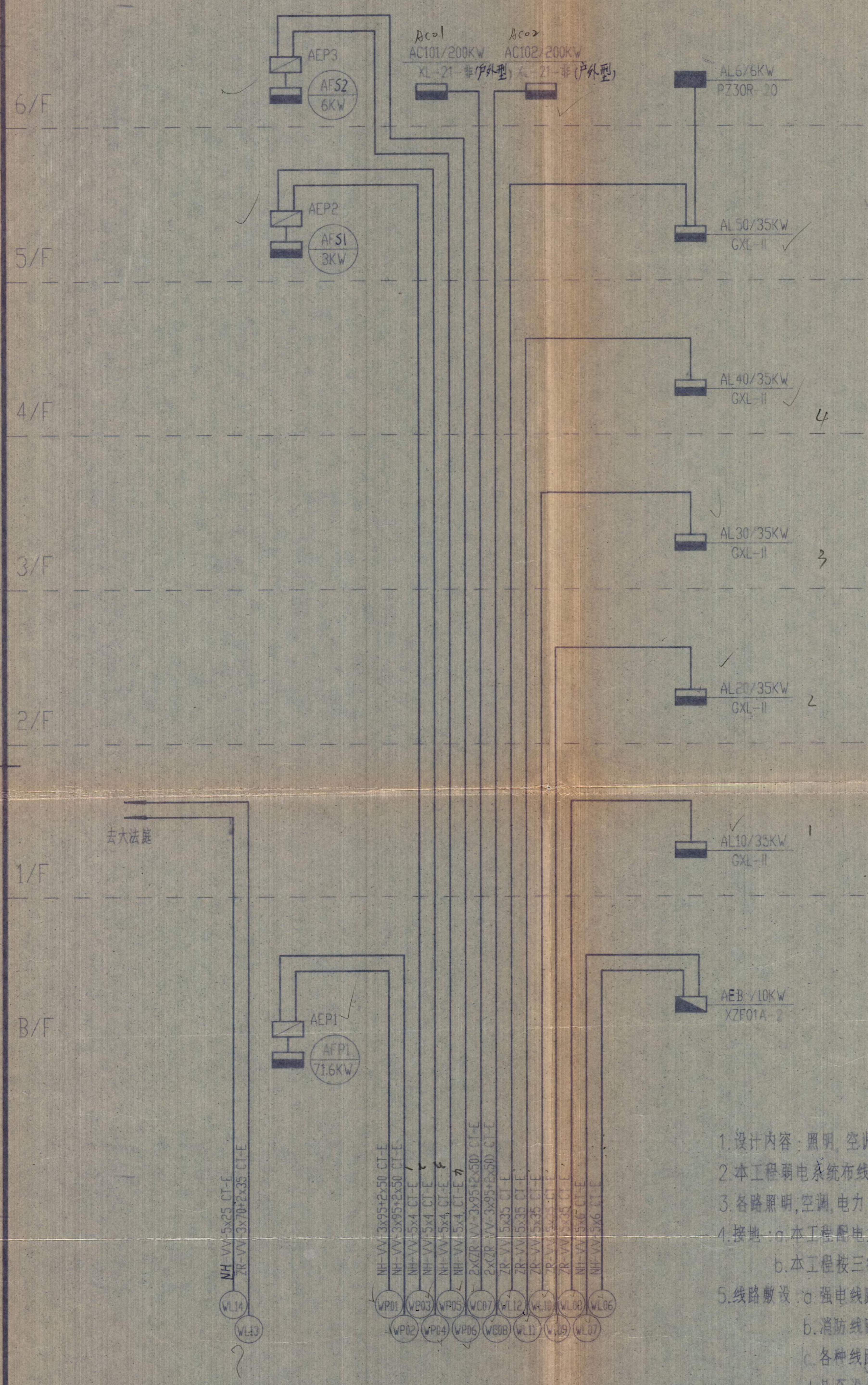

图例

- 落地配电箱,JD3-007
- 配电箱,暗装JD3-017,H:1.5m
- 配电箱,明装,H:1.5m
- 双管荧光灯YG67-2,2x40W,嵌顶
- 单管荧光灯YG31-1,40W,吸顶
- 大吊灯20x40W
- 吊灯10x40W
- 节能吸顶灯SHC211,2x11W
- 节能筒灯SHC108,14W
- 防尘型工厂灯GC9-C-1,60W,吸顶
- 双管荧光灯YG67-2,1x40W+1x40W(E),嵌顶,应急45分钟
- 单管荧光灯YG31-1,40W(E),吸顶,应急45分钟
- 应急诱导灯20W,吸顶,吸壁H:2m或门上方200
- 过渡盒或空调出线盒,H:0.3m,注明者除外
- 二极加三极暗插座,H:0.3m
- 10A二极暗插座,H:1.3m
- 风机盘管暗开关,H:1.3m
- 翘板暗开关,H:1.3m

文字标注

- WC 沿墙暗配
- FC 地板暗配
- CC 顶板暗配
- WE 沿墙明配
- FE 地板明配
- CE 顶板明配
- ACC 吊顶内暗配
- S 钢管
- T 电线管

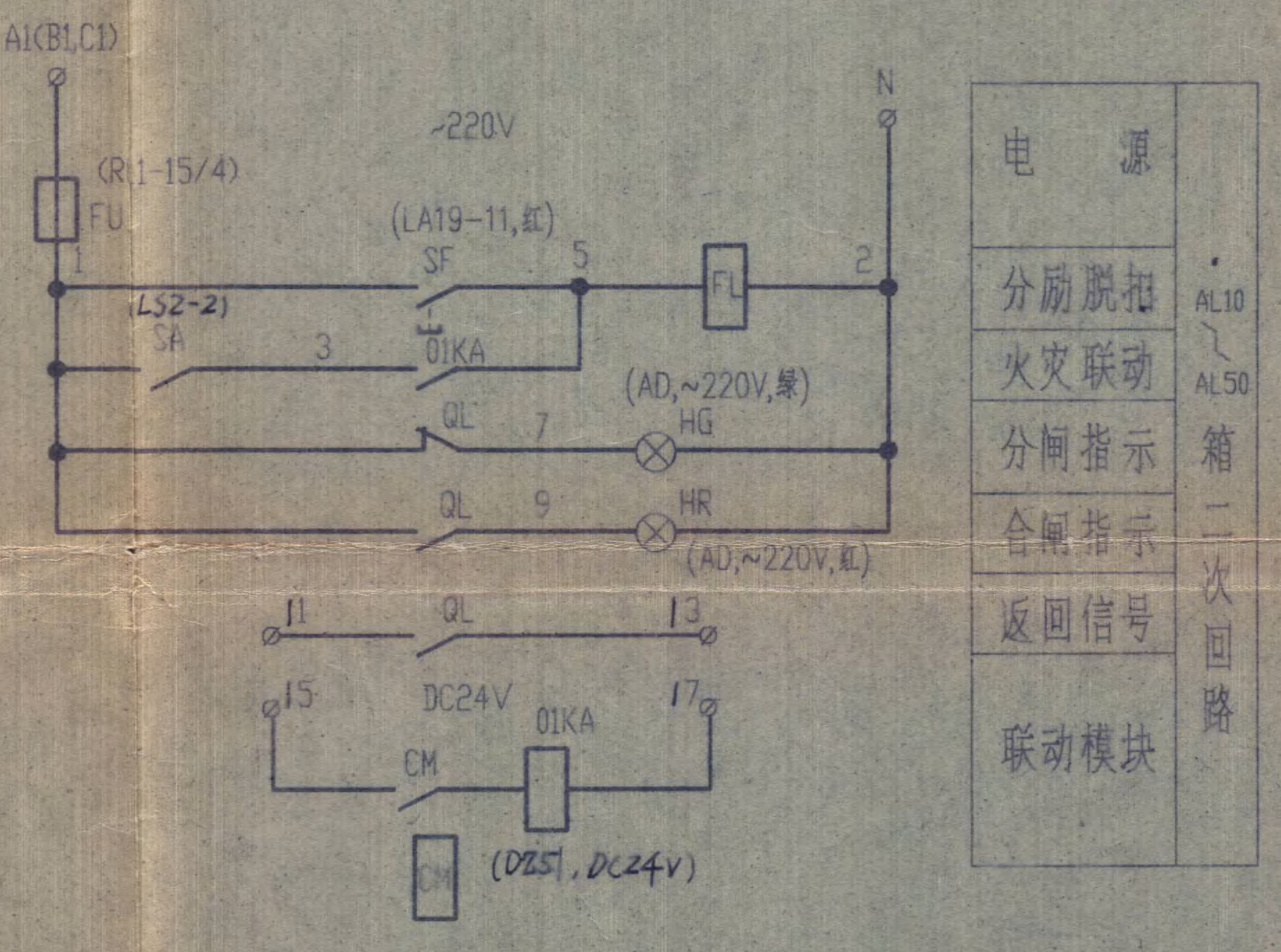

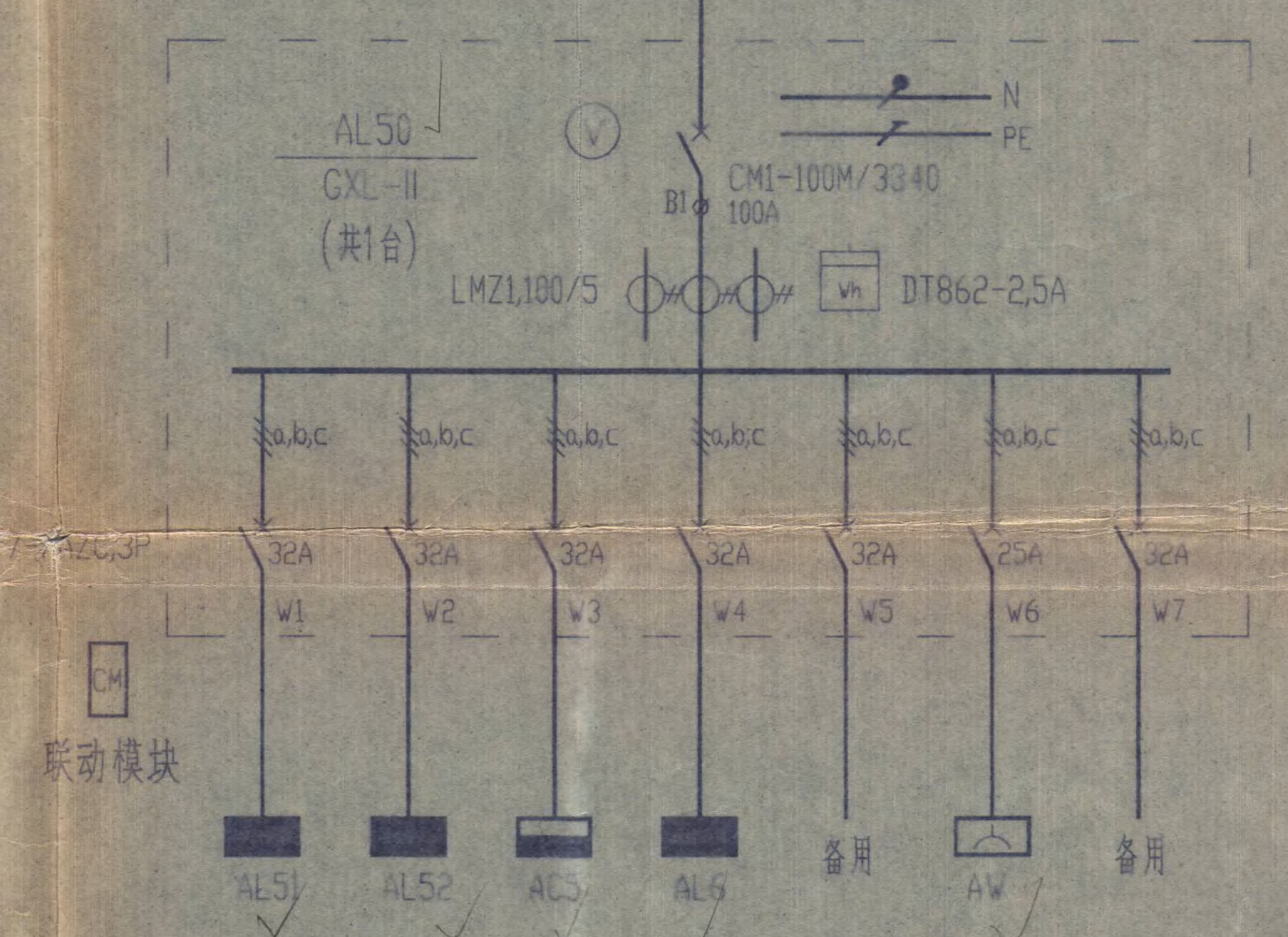

说明

1. 设计内容：照明,空调配电,电力,火灾自动报警及联动系统,防雷,接地.
2. 本工程弱电系统布线采用综合布线系统请另行委托设计.
3. 各路照明,空调,电力电源均由地下变电所引来,电压均为220/380V.
4. 接地：a.本工程配电方式为TN-S制,所有设备不带电金属外壳均须与PE线可靠相连.
   b.本工程按三级防雷建筑装设防雷装置.
5. 线路敷设：a.强电线路:BV-T暗配,注明者除外.
   b.消防线路见平面图.
   c.各种线路凡在地下室地坪上敷管,均采用焊接钢管(S／7)-FC.
   d.凡至设备线路出线管口未注明者均0.3m,管口铰好丝口.
6. 设备安装：a.XL-21型配电箱落地安装,基础高120.
   b.PZ30R型配电箱,嵌墙暗装,底边距地1.5m.
   c.GXL-II,XZF01,XZF01A,JX3型配电箱均明装,底边距地1.5m.
   d.翘板开关距地1.3m,暗插座除注明者外距地0.3m.

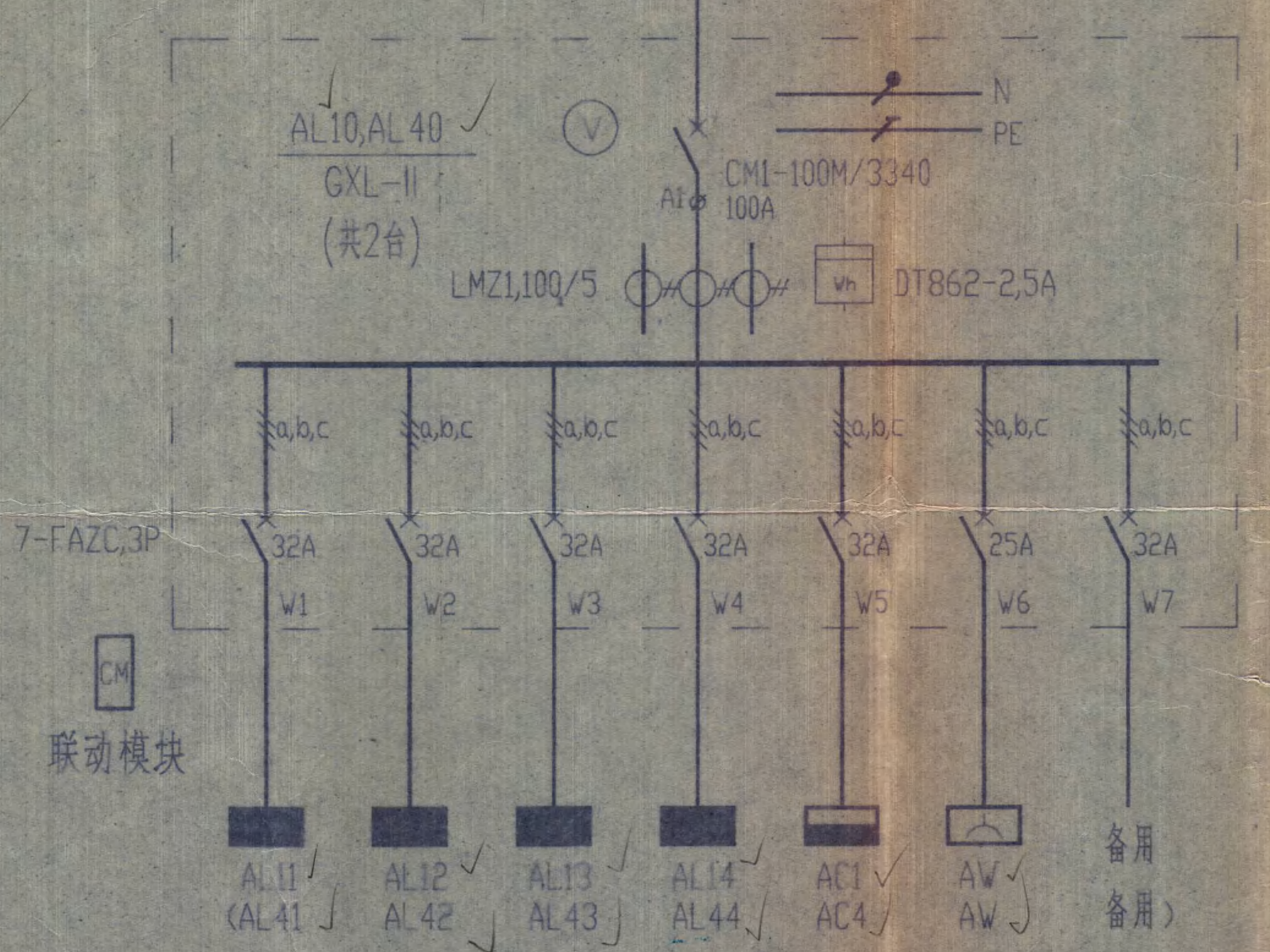

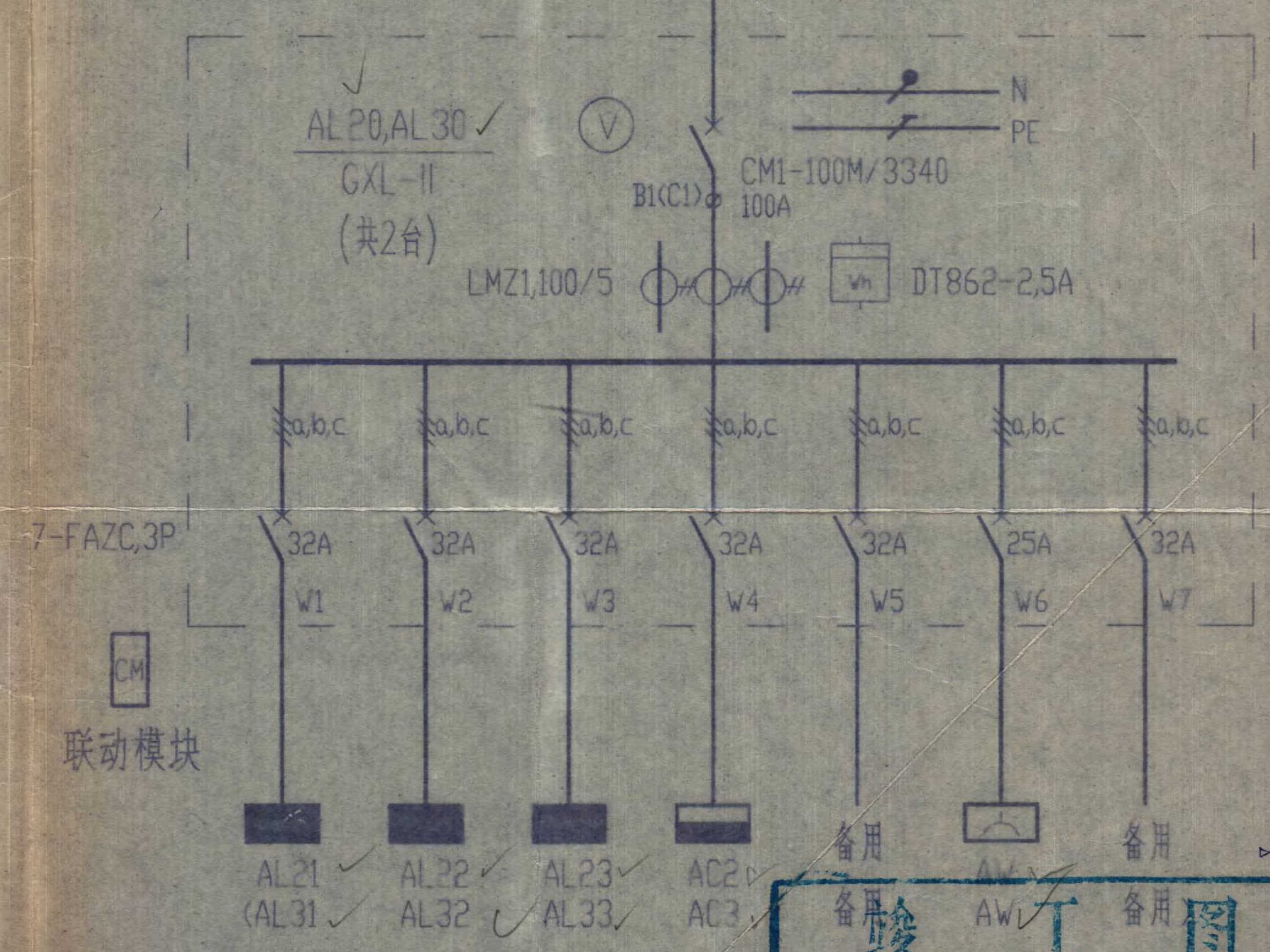

苏州市建筑设计研究院审查专用章 审查员 刘寿祺 苏州市建设委员会 苏州市公安局 签发

苏州市建筑设计研究院 出图专用章 资质等级 甲级建筑 100 1061 负责人章 出图专用 张方民 经办人章 发图专用 洪燕君

竣工图
施工(承包)单位 江阴建总
施工负责人(签字) 2001年2月15日
工程总负责人(签字) 年 月 日

苏州市建筑设计研究院 甲级证书编号: 1001061	单位名称	泰州市人民法院
	工程项目	审判法庭及信访中心
审定 / 审核 / 复核 / 工程负责人 / 校对 / 设计 / 制图 / 工种负责人	图纸内容 配电系统图(一),说明	设计号码 98102-23-174; 工程号码 2; 图纸编号 电施 2; 日期 98.12

006

APB1,2 控制原理图

~220V

A1 HY 1 2 N

SA 1 SS 3 SF 5 KM 7 HR KM 4 KH

5 KA 9 11 13 KA

[集水坑] GSK-1A 低位 高位 KA

与水公楼的相同

电源	
电源指示	
手动控制	
自动控制	
水位开关	

循环泵控制原理图

A1(B1,C1) ~220V N

n01 nHY n02

nSS n03 nSF n05 nKM n04 nKH

nKM nHR

电源	
电源指示	
手动控制	

排烟机 送风机 控制原理图

A1 ~220V N

1 1HY 2

1SA 3 SS 5 1SF 9 KM 4 KH

KM HR

7 01KA

DC24V K SA 01KA

KM

K

电源	
电源指示	
手动控制	
自动控制	
火灾联动	
解锁	
返回信号	
联动模块	

ACW 箱控制回路

A1 ~220V N

HY 1 2

1SS 3 1SF 5 KM 4 KH HR

2SF 7 K2 11

KM 9 HW

KM 13 3SF 15 19

KM K1 17 HG

D

电源	
电源指示	
新风机控制	
开阀	
开阀指示	
关阀	
关阀指示	
电动阀执行器	

组合式风冷热泵机组

共2台

AC01,AC02 ✓ ✓

XL-21-非(户外型)

WC08 WC07 V N PE

HR3-400/34 400/400A

a,b,c | 1QL 40A A1 1KM 40A 1KH 35A | 2QL 40A B1 2KM 40A 2KH 35A | a b c

250A W1 2x(ZR-VV-3x70+2x35 CT-SCD) FE

63A W2 ZR-VV-3x25+1x16 CT-S50-FE

63A W3 ZR-VV-3x25+1x16 CT-S50-FE

W4 ZR-VV-3x10+1x6 CT-S32-FE M 2

W5 ZR-VV-3x10+1x6 CT-S32-FE M 2

20A W6 ZR-VV-5x4 CT-S25-WC

10A W7 ZR-VV-5x4 CT-S20-FE

10A W8

10A W9

1-CM1-400M/3300
4-CM1-63M/3300
1-FAZC,3P
3-FAZC,1P

2-CK1-40/3,~220V
2-JR16-60/3D

组合式风冷热泵机组	1#,2#辅助加热器	1#,2#循环泵	ACW1	水处理器	备用	备用
111KW	2x36KW	2x15KW(一用一备)	✓	50W	✓	

排水泵

共2台 ✓

APB1,APB2/1.5KW JX300I PE N

QL 10A A1 KM 16A KH 5A W1

FAZD,3P CK1-16,~220V JR16-20/3D

CFV-4x1.5 S25-FC CFV-3x1

M 2

1.5KW

送风机

共1台 ✓

APW2/0.37KW JX300I PE N

QL 10A A1 KM 16A KH 2.4A W1

FAZD,3P CK1-16,~220V JR16-20/3D

CM 联动模块

ZR-BV-4x2.5 S20-CE

M 2

0.37KW

注: nHY为: AD11-25,~220V,黄;
nHR为: AD11-25,~220V,红;
nHW为: AD11-25,~220V,白;
nHG为: AD11-25,~220V,绿;
nSS为: LA19-11,红;
nSF为: LA19-11,绿;
SA为: LS2-2;
01KA为: DZ51,DC24V;
KA为: JZ7-44,~220V.

新风机 电动阀执行器

共5台 ✓ ✓ ✓ ✓ ✓

ACW JX4001 PE N

QL 10A A1 KM 16A KH 2A W1 F1

FAZD,3P CK1-16,~220V JR16-20/3D

BV-4x1.5 T20-ACC RVV-7x0.5 T20-ACC M 2

0.32KW

新风机 空调机组 电动阀执行器

共2台 ✓ ✓

ACW1 JX4001 PE N

1QL 10A A1 KM 16A KH 2A W1

2QL 10A B1 KM 16A KH 2A W2 F1

2-FAZD,3P 2-CK1-16,~220V JR16-20/3D

BV-4x1.5 T20-ACC RVV-7x0.5 T20-ACC M 2

0.25KW 1KW

共1台

N PE

AEB/10KW XZF01A-1 (双电源自投自复原理图见JD3-107,108)

32A 40A W1 10A

32A 40A W2 10A

W3 10A

W4 10A

W5 16A

W6 10A

W7 10A

W8 10A

W9 10A

2-FAZC,4P
2-CK1-40,~220V

8-FAZC,1P
1-FAZC,1P-L,30mA

排烟机

WP03 WP04

NH-VV-5x4 CT-S25-WE

PE N V V

AEP2/3KW XZF01-1 (双电源自投自复原理图见JD3-107,108)

16A 16A 16A 16A

2-FAZD,4P 2-CK1-16,~220V

NH-VV-5x4

AFS1/3KW JX3001 PE N

QL 10A A1 KM 16A KH 11A W1

FAZD,3P CK1-16,~220V JR16-20/3D

CM 联动模块

ZR-BV-4x2.5 T20-WC M 2

3KW

1#,2#排烟机

WP05 WP06

NH-VV-5x4 CT-S25-WE

PE N V V

AEP3/6KW XZF01-1 (双电源自投自复原理图见JD3-107,108)

16A 16A 16A 16A

2-FAZD,4P 2-CK1-16,~220V

NH-VV-5x4

AFS2/6KW JX3-非 PE N

1QL 10A A1 1KM 16A 1KH 11A W1

2QL 10A B1 2KM 16A 2KH 11A W2

2-FAZD,3P 2-CK1-16,~220V 2-JR16-20/3D

CM 联动模块

ZR-BV-4x2.5 T20-WC M 2

2x3KW

共10台

ALC PZ30R-15 N PE FAZC,3P 16A

a b c

220V 16A 220V 16A 220V 16A

共5台

AW PZ30R-15 N PE FAZC,3P-L 25A 30mA

380V 25A 220V 16A

竣工图

施工(承包)单位	
施工负责人(签字)	
工程总负责人(签字)	
年月日	2009.12.15

苏州市建筑设计研究院 出图专用章

建筑资质	1001061	负责人章	法人章
甲级证书	1001066	出图专用章	发图专用章

苏州市建设委员会颁发

苏州市建筑设计研究院 甲级证书编号: 1001061		单位名称	泰州市人民法院
		工程项目	审判法庭及信访中心
审定	校对	图纸内容	配电系统图(二)
审核	设计		
复核	制图		
工程负责人	专业工种负责人		

设计号码	98102-23-174
工程号码	2
图纸编号	电施 3
日期	98.12

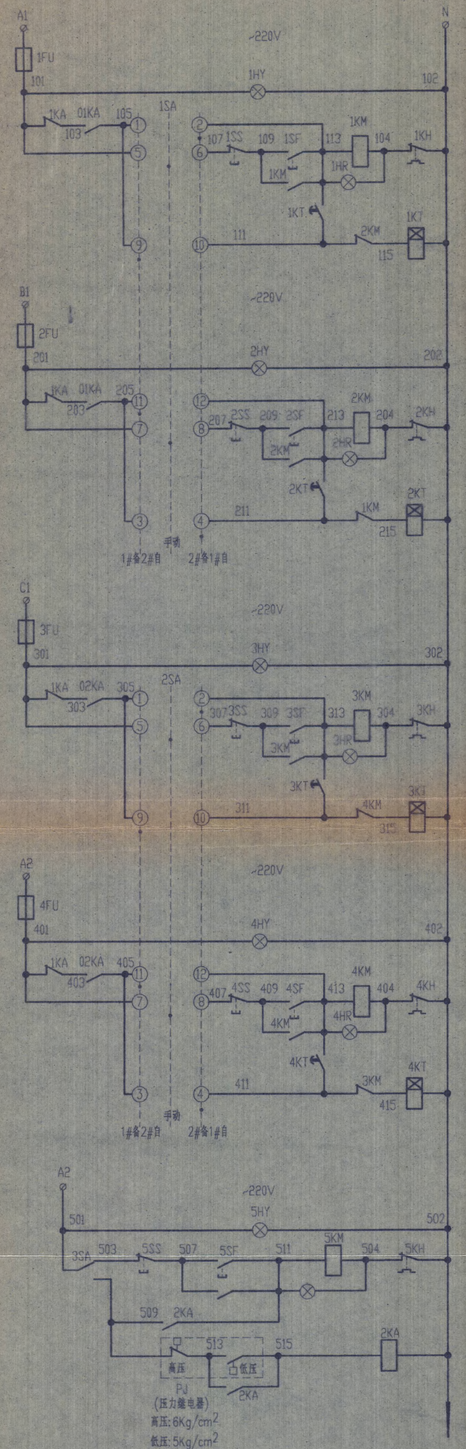

电源	1#消防泵
电源指示	
自动控制	
手动控制	
备用泵自投	
电源	2#消防泵
电源指示	
自动控制	
手动控制	
备用泵自投	
电源	1#喷淋泵
电源指示	
自动控制	
手动控制	
备用泵自投	
电源	2#喷淋泵
电源指示	
手动控制	
自动控制	
备用泵自投	

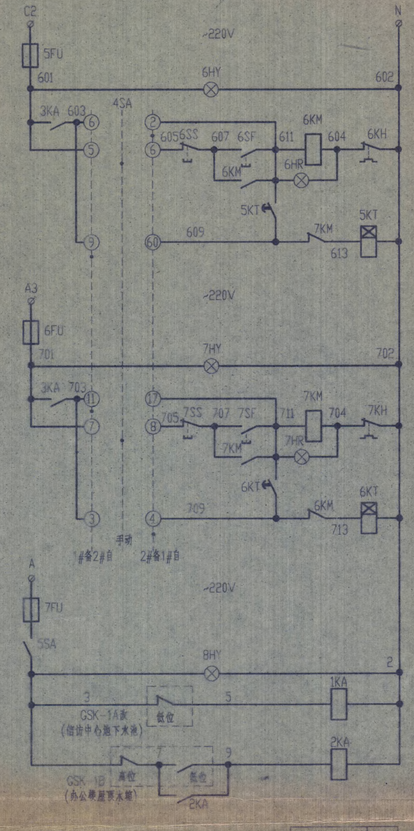

电源	1#生活泵
电源指示	
自动控制	
手动控制	
备用泵自投	
电源	2#生活泵
电源指示	
自动控制	
手动控制	
备用泵自投	
电源	水位开关
电源指示	
水位开关	

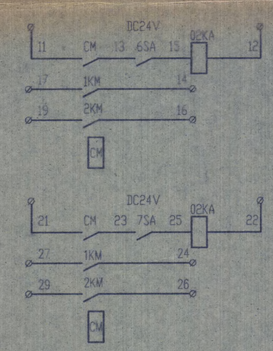

火灾联动	1#2#消防泵
解锁	
返回信号	
联动模块	
火灾联动	1#2#喷淋泵
解锁	
返回信号	
联动模块	

注: nHY为: AD,~220V,黄;
nHR为: AD,~220V,红;
nSS为: LA19-11,红;
nSF为: LA19-11,绿;
nKT为: JS7-1A,30秒,~220V;
01,22KA为: DZ51,DC24V;
1~3KA为: JZ7-44,~220V;
1,2,4SA为: LW5-15.D0724/3;
3,5,6,7SA为: LS2-2;
nFU为: RL1-15/4.

AFP1箱内电气原理图



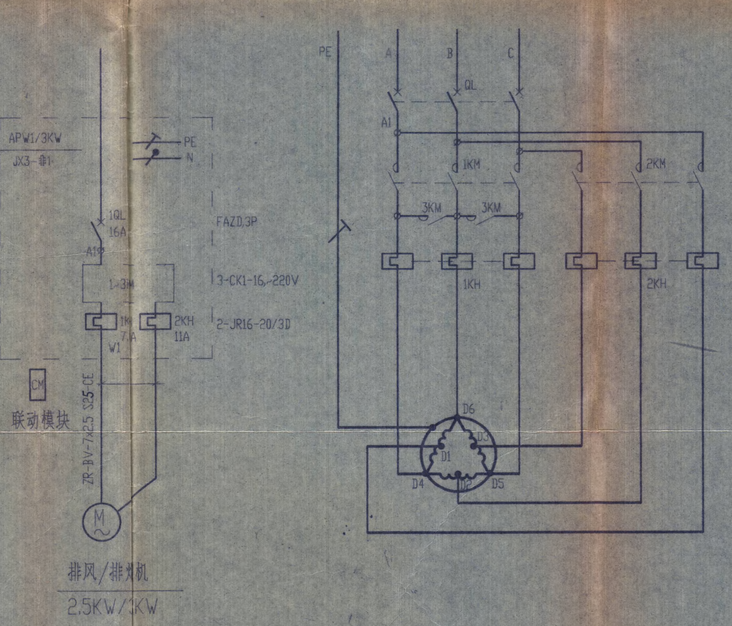

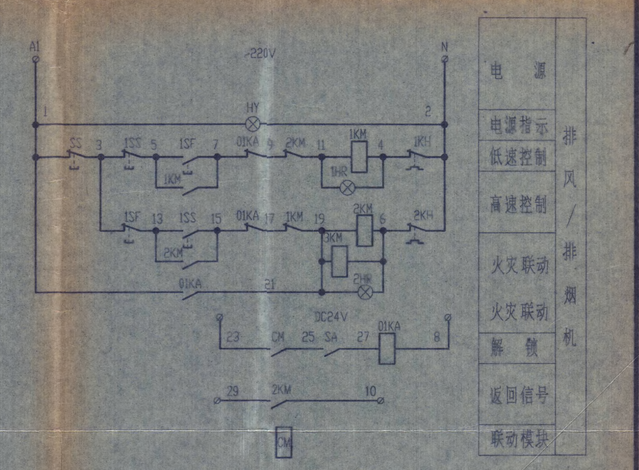

电源	排风/排烟机
电源指示	
低速控制	
高速控制	
火灾联动	
火灾联动	
解锁	
返回信号	
联动模块	

排风/排烟机控制原理图

注: 平时风机功率2.5KW,火灾时为3KW.

竣工图

施工(承包)单位	
施工负责人(签字)	2009.2月15日
工程总负责人(签字)	年 月 日

苏州市建筑设计研究院				单位名称	泰州市人民法院		
甲级证书编号: 109106				工程项目	审判法庭及信访中心		
审定		校对		图纸内容	配电系统图(三)	设计号码	98102-23-174
审核		设计				工程号码	2
复核		制图				图纸编号	电施 18
工程负责人		工种负责人				日期	9812

金宗号	目录号	发类号	案卷号	件号
	1/4	3.1.2	28	9

9



竣工图	
施工(承包)单位	江阴建总
施工负责人(签字)	陆建阳 2001年2月15日
工程总负责人(签字)	年 月 日

苏州市建筑设计研究院 出图专用章			
资质等级	甲级建筑 1001061	负责人章	经办人章
	甲级勘察 1001066	出图专用 张[illegible]	发图专用 [illegible]君
苏州市建设委员会颁发			

苏州市建筑设计研究院 甲级证书编号: 1001061				单位名称	泰州市人民法院		
				工程项目	审判法庭及信访中心		
审定		校对	吴家兴	图纸内容	配电系统图(四)	设计号码	98102-23-174
审核	[illegible]	设计	[illegible]			工程号码	2
复核	[illegible]	制图	[illegible]			图纸编号	电施 5/18
工程负责人	[illegible]	工种负责人				日期	98.1[illegible]

003

全宗号	目录号	分类号	卷号	件号
	11	3.1.2	28	10



消防系统图

图例表

图例	名称	型号规格
	火灾显示盘	J1011,H:1.5m
	烟　感	JTY-LZ-M1000
	温　感	JTW-ZD-K1000/A
	手动报警按钮	J-SAP-1000/A,H:1.5m
	输入模块	J-1003,H:2.2m
	联动模块	J1120,H:2.2m
	嵌入式消防广播箱	3W,8欧
	明装式消防广播箱	3W,8欧,H:2.2m
	水流指示器	水专业定
	消火栓按钮	J-SAP-1000X,装在消火栓箱内
	排烟阀	空调专业定
	配电箱	

消防系统说明

注:1.本工程采用JB-QT-1000A全总线制消防报警及联动系统,按依爱消防电子有限公司资料设计.

2.消防报警线FSn为:RVS-2x1(双色双绞),DC24V电源线FS0为:RVS-2x1.5.

3.消防广播线SP,SPn均为:RVS-2x1(双色双绞) T20-WC,CC.

4.AC220V电源线U0为:ZR-BV-3x2.5 T20-WC,CC.

5.大楼内任一消火栓按钮动作均可联动消防泵启动,消防中心也可手动启动.

6.大楼内任一水流指示器和压力开关同时动作均可联动喷淋泵启动,消防中心也可手动启动.

7.走廊内任一烟感动作,其n±1层排烟阀和屋顶排烟机同时开启.

8.地下室内任一烟感,温感动作,其所在区域排烟阀和排烟机,送风机同时开启.

9.火灾广播消防中心可进行n±1层控制.

10.所有报警联动线由办公楼内消防中心引来.

11.大审判法庭所有报警线,火灾广播线均由本楼一层引来.

竣工图	
施工(承包)单位	江阴建总
施工负责人签名	陈建阳 2001年2月15日
工程总负责人签名	年 月 日

苏州市建筑设计研究院防火自审专用章

专审员	寿祺 刘	自审组长	鸣
苏州市建设委员会 苏州市公安局	颁发		

苏州市建筑设计研究院 甲级证书编号:1001061	单位名称	泰州市中级人民法院
	工程项目	审判法庭及信访中心
审定 / 审核 / 复核 / 工程负责人	校对 吴嘉兴 / 设计 / 制图 / 工种负责人	图纸内容 消防系统图
设计号码	98102-23-174	
工程号码	2	
图纸编号	电施 6	
日期	98.12	

010

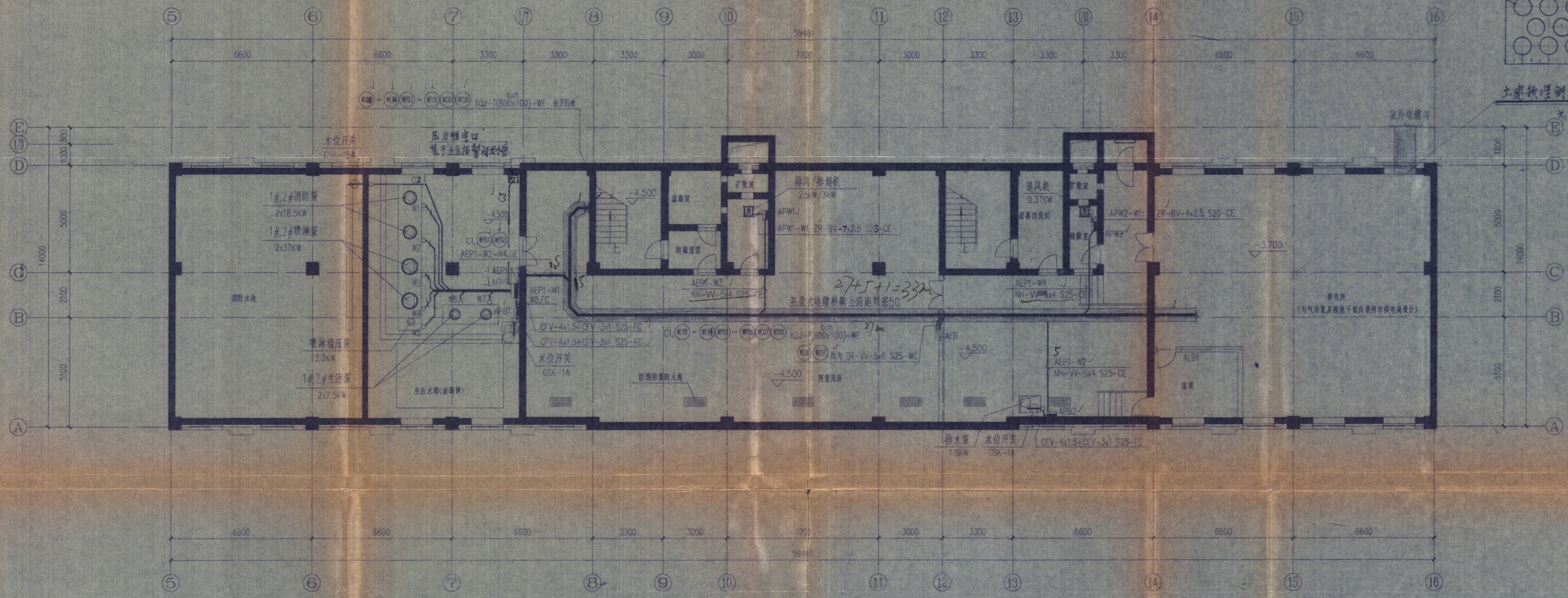

地下层平面 1:100

注: 1. ⑩ ⑪ 均为: NH-VV-3x95+2x50 CT~S80-CE.
2. AFP1-W1, W2 均为: ZR-BV-3x10+1x6 S32-FC;
W3, W4 均为: ZR-BV-3x50+1x25 S50-FC;
W5 为: ZR-BV-4x2.5 S20-FC;
W6, W7 均为: ZR-BV-4x4 S25-FC;
C2 为: ZR-BV-2x1.5 S20-FC;
C1 为: ZR-KVV-4x1 S20-CE~CT;
C3 为: ZR-BV-3x1.5 S10-FC.

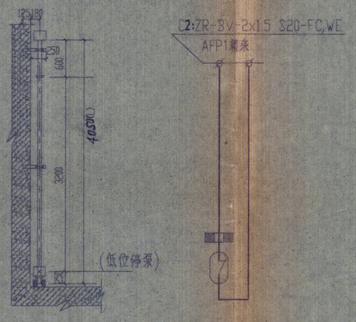

水位开关安装及接线图
(具体做法详见JD8-205)
GSK-1A改
L-4050

竣 工 图
施工(承包)单位
施工负责人(签字)
工程总负责人(签字)
年 月 日

苏州市建筑设计研究院 出图专用章
甲级资质 1001061 负责人章 法人章
出图专用章 1001066 出图专用章 法定代表人
苏州市建设委员会颁发

苏州市建筑设计研究院 甲级证书编号: 1001061				单位名称	泰州市中级人民法院
				工程项目	审判法庭及信访中心
审定		校对		图纸内容	地下层干线,电力平面
审核		设计			设计号码 98102-23-174
复核		制图			工程号码 2
工程负责人		专业工种负责人			图纸编号 电施 T 18
					日期 98.12

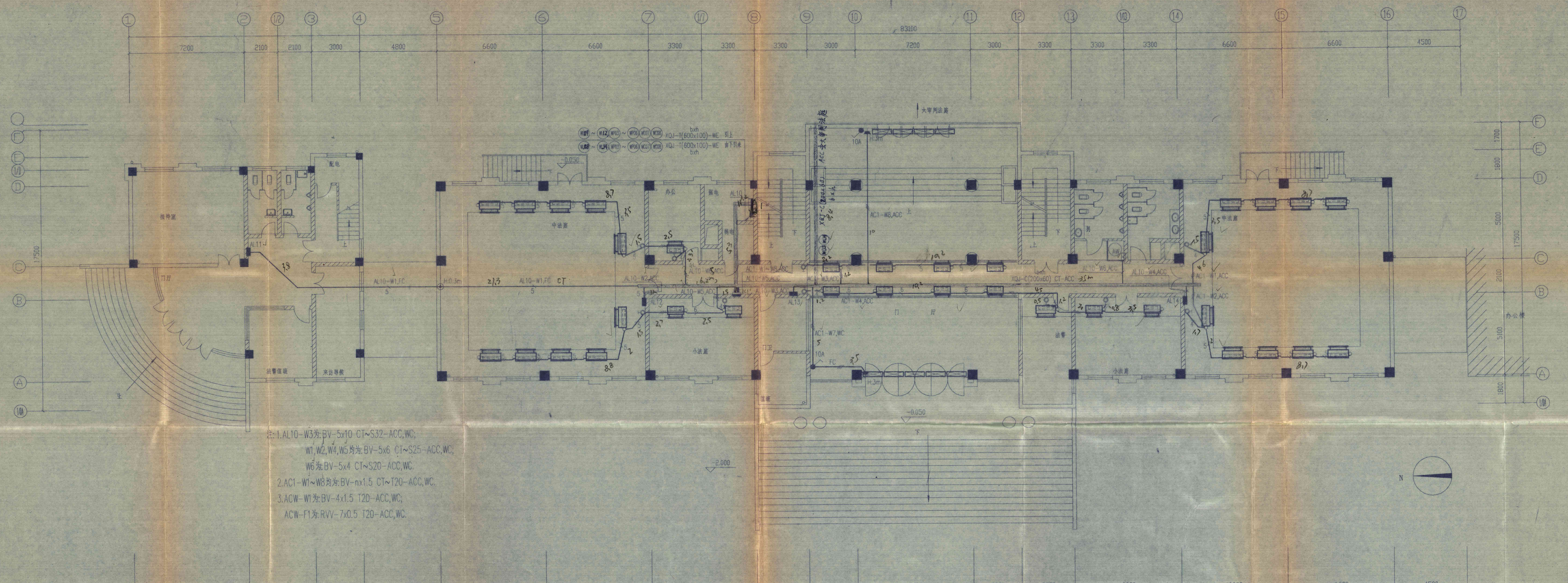

一层平面 1:100

注: 1.AL10-W3为: BV-5x10 CT~S32-ACC,WC;
W1,W2,W4,W5均为: BV-5x6 CT~S25-ACC,WC;
W6为: BV-5x4 CT~S20-ACC,WC.
2.AC1-W1~W8均为: BV-nx1.5 CT~T20-ACC,WC.
3.ACW-W1为: BV-4x1.5 T20-ACC,WC;
ACW-F1为: RVV-7x0.5 T20-ACC,WC.



二层平面 1:100

注: 1.AL20-W1~W4均为: BV-5x6 CT~S25-ACC,WC;
W6为: BV-5x4 CT~S20-ACC,WC.
2.AC2-W1~W7均为: BV-nx1.5 CT~T20-ACC,WC.
3.ACW-W1为: BV-4x1.5 T20-ACC,WC;
ACW-F1为: RVV-7x0.5 T20-ACC,WC.

苏州市建设委员会颁发

苏州市建筑设计研究院 甲级证书编号: 1001061		单位名称	泰州市中级人民法院
		工程项目	审判法庭及信访中心
审定	校对	图纸内容: 一、二层干线,空调平面	设计号码 98102-23-174
审核	设计		工程号码 2
复核	制图		图纸编号 电施 C12
工程负责人	工种负责人		日期 98.12

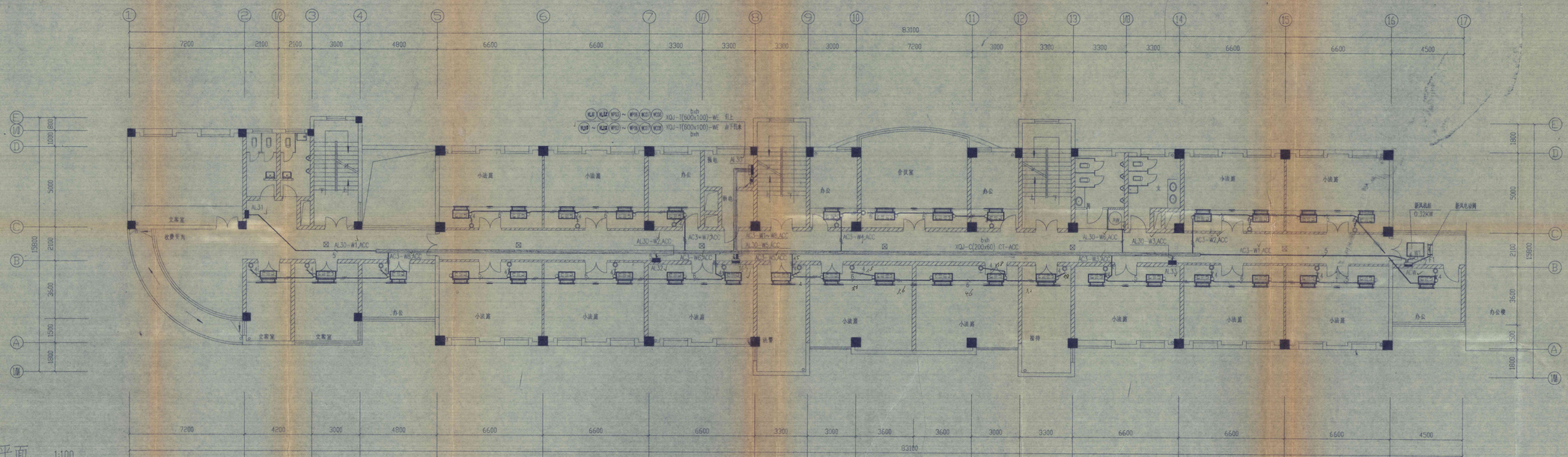

三层平面 1:100

注:1.AL30-W1~W4均为:BV-5x6 CT~S25-ACC,WC;
W6为:BV-5x4 CT~S20-ACC,WC.
2.AC3-W1~W8均为:BV-nx1.5 CT~T20-ACC,WC.
3.ACW-W1为:BV-4x1.5 T20-ACC,WC;
ACW-F1为:RVV-7x0.5 T20-ACC,WC.

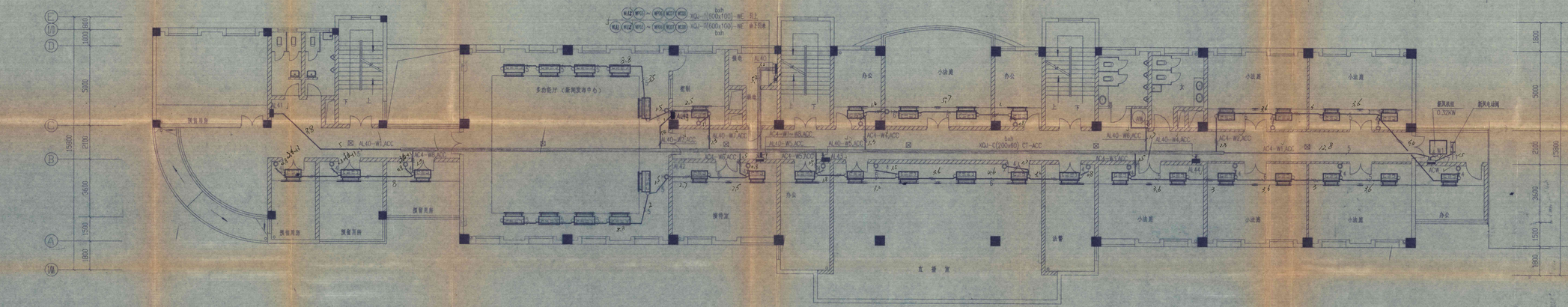

四层平面 1:100

注:1.AL40-W1~W4均为:BV-5x6 CT~S25-ACC,WC;
W6为:BV-5x4 CT~S20-ACC,WC.
2.AC4-W1~W8均为:BV-nx1.5 CT~T20-ACC,WC.
3.ACW-W1为:BV-4x1.5 T20-ACC,WC;
ACW-F1为:RVV-7x0.5 T20-ACC,WC.

竣工图
施工(水电)单位 项目负责人(签字) 2009.2.15
工程总负责人(签字) 年月日

苏州市建筑设计研究院 出图专用章
甲级资质 1001051 法定代表人 法人章
出图专用章
出图章 1001066 张东民 技术负责 洪雷哲
苏州市建设委员会硕发

苏州市建筑设计研究院 甲级证书编号:1001051				单位名称	苏州市中级人民法院
				工程项目	审判法庭及信访中心
审定	校对		图纸内容	三、四层干线、空调平面	设计号码 98102-23-174
审核	设计				工程号码 2
复核	制图				图纸编号 电施 9
工程负责人	专业负责人				日期 98.12

C13

卷内备考表

本案卷共有档案材料 13 页，文字材料 _____ 页，图样 13 页，照片 _____ 张。

说明：

立卷人：王桂香 2015 年 04 月 13 日

审核人：万 婧 2015 年 04 月 13 日