泰州市城建档案馆

档　　号 _____

案卷题名　泰州市中级人民法院

审判庭及信访中结施图

编制单位　泰州市中级人民法院

起止日期　2015年04月13日

密 级　秘密　　保管期限　永久

本工程共 27 卷　　本案卷为第 15 卷

卷内目录

序号	文件编号	责任者	文件题名	日期	页次	备注
1			结施图		1-8	

苏州市建筑设计研究院
甲级资质号：103041
单位名称 | 专业负责人
工程项目 | 专业负责人
审定 | 审核 | 设计 | 制图 | 校对
项目号 | 设计号 | 图别 | 图号
工程负责人 | 图纸比例
日期 | 备注

施 工 图

施工(未包含)
施工总承包单位
施工总承包项目经理
图纸名称
图纸编号

六层平面结构图及梁平面整体配筋图

1:100

注：图中未注明结构梁梁顶标高为 20.700。

屋顶平面结构图及梁平面整体配筋图

1:100

注：图中未注明结构梁梁顶标高为 25.700。

A-A

1:30

1-1

1:20

2-2

1:20

B-B

WXL2(WXL3)

1:30

WXL1

1:30

①

1:20

②

注：嵌上柱于纵筋均锚入下部柱子或梁中 30d

ZZ1

柱底标高 15.720 柱顶标高 23.700

ZZ2

柱底标高 16.320 柱顶标高 23.700

ZZ3

柱底标高 15.720 柱顶标高 23.700

ZZ4

柱底标高 17.520 柱顶标高 23.700

ZZ5

柱底标高 17.520 柱顶标高 23.700

ZZ6

柱底标高 17.520 柱顶标高 23.700

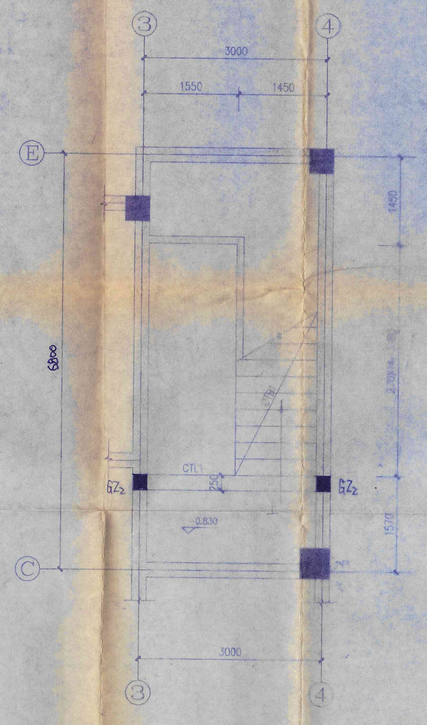

C 楼梯一层平面 1:50

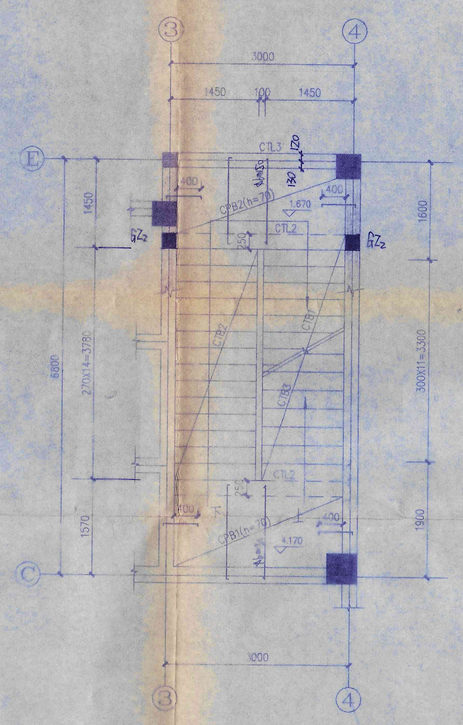

C 楼梯二层平面 1:50

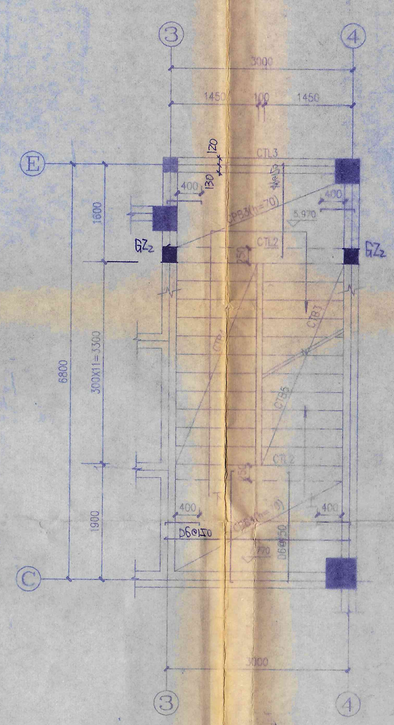

C 楼梯三层平面 1:50

C 楼梯四层平面 1:50



B 楼梯一层平面 1:50

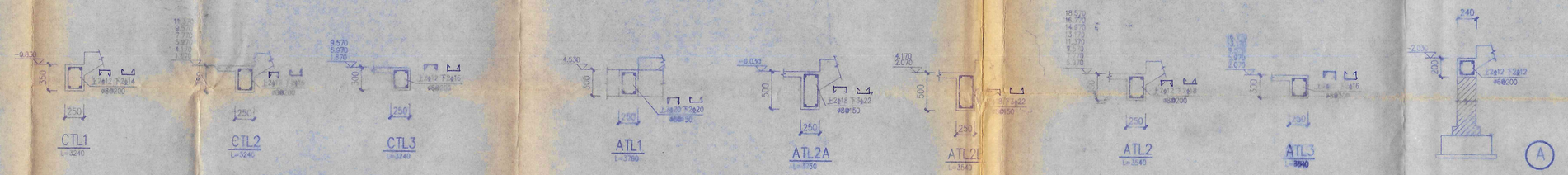

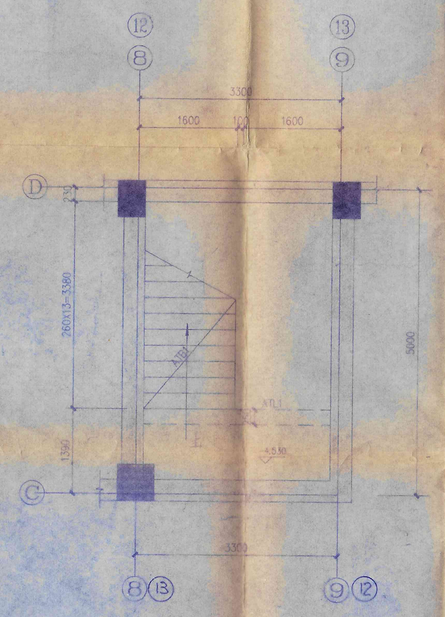

A 楼梯地下室平面 1:50

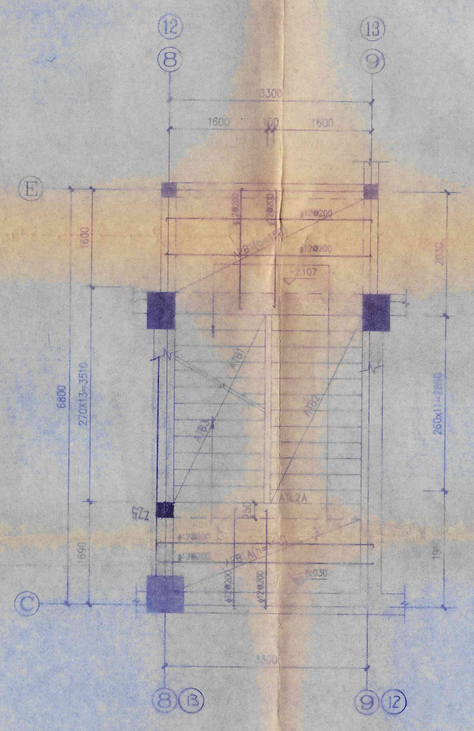

A 楼梯一层平面 1:50

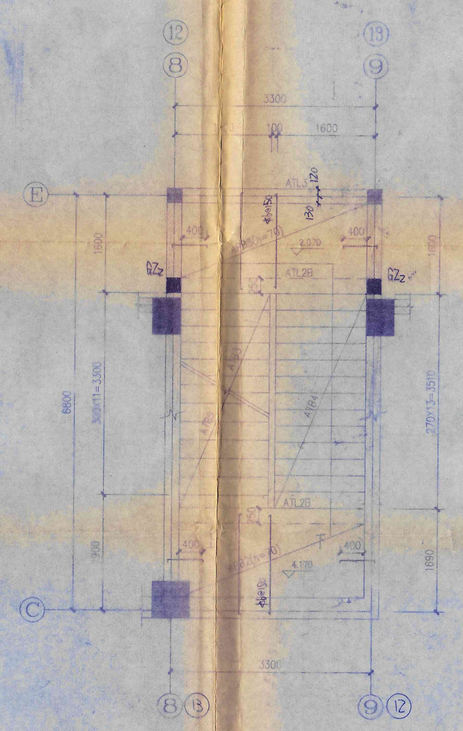

A 楼梯二层平面 1:50

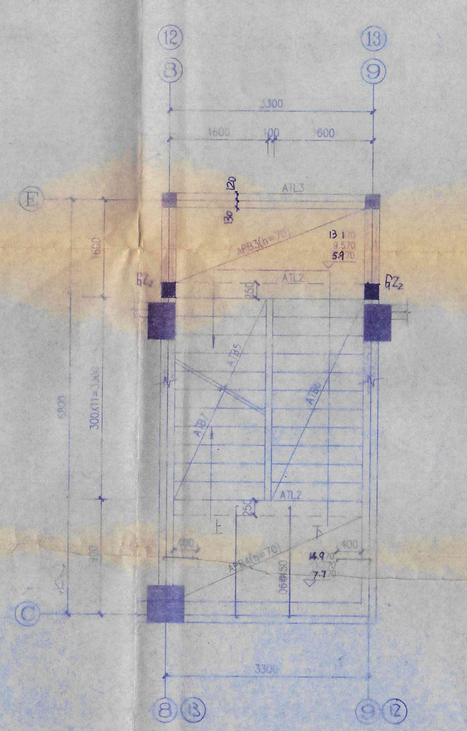

A 楼梯三—五层平面 1:50



A 楼梯六层平面 1:50

注：图中未注明平台和次梯板厚均为h=120，未画出分布筋均为Φ8@200。
图中附注GZ2，箍筋配置为4×4Φ8，内箍4Φ8 800×100。
楼梯梁ATL2、CTL3与楼层梁相交处，楼层梁纵筋加密至Φ8@100。

竣工图

施工(水利)单位	江苏建筑工程总公司
施工负责人(签字)	2000.10.18
工程总负责人	2000.10.18

苏州市建筑设计研究院 甲级证书编号：100101			单位名称	苏州市中级人民法院	
			工程项目	审判法庭及信访中心	
审 查		校 对	图纸内容	A 楼梯结构平面图	设计号码 98102
审 核		设 计		B 楼梯结构平面图	工程号码
复 核		制 图		C 楼梯结构平面图	图纸编号 结 施 07
工种负责人		工种负责人			日 期 98.11

全宗号	目录号	分类号	案卷号	件号
	1-4	3.1.2	15	

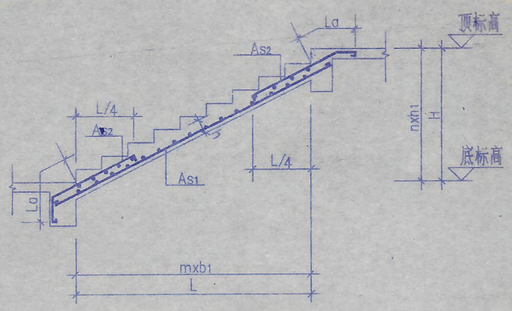

Ⅰ型配筋构造详图

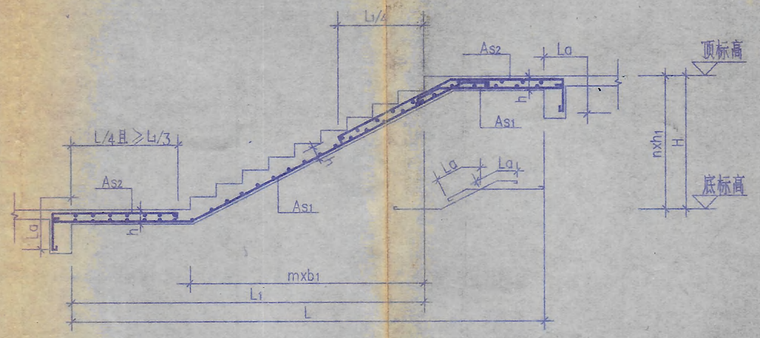

Ⅱ型配筋构造详图

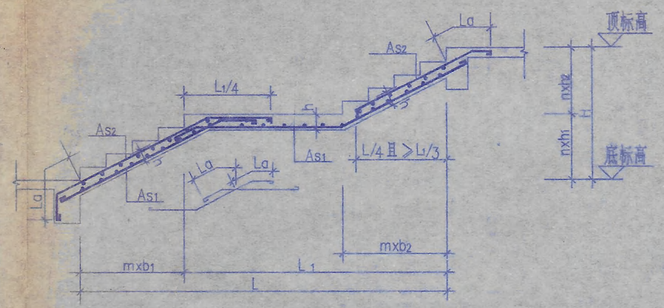

Ⅴ型配筋构造详图

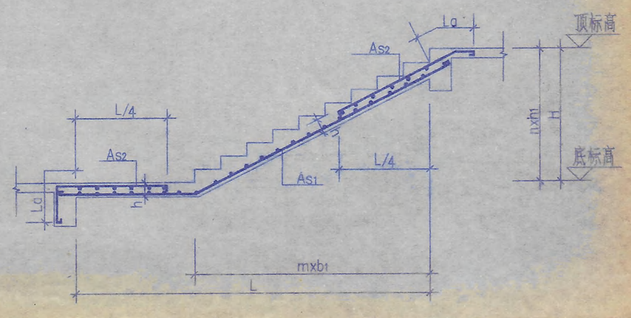

Ⅲ型配筋构造详图

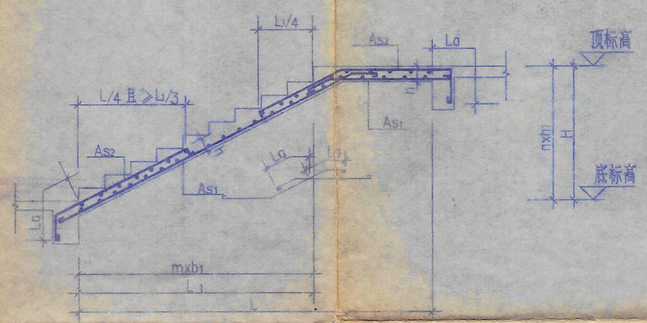

Ⅳ型配筋构造详图

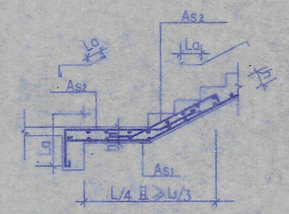

Ⅱ、Ⅲ型水平段长度<L/4(或<L1/3)时配筋构造详图

编号	类型	L	L1	mxb1	mxb2	H	nxh1	nxh2	底标高	顶标高	h (板厚)	As1	As2	备注
ATB1	Ⅰ	3380		13x260		2423	14x173		-4.530	-2.107	200	φ16@150	φ10@200	
ATB2	Ⅲ	3080		11x260		2077	12x173		-2.107	-0.030	200	φ14@120	φ8@150	
ATB3	Ⅰ	3510		13x270		2100	14x150		-0.030	2.070	200	φ16@150	φ10@200	
ATB4	Ⅰ	3510		13x270		2100	14x150		2.070	4.170	200	φ16@150	φ10@200	
ATB5	Ⅲ	3510		11x300		1800	12x150		4.170	5.970	140	φ12@120	φ8@200	
ATB6	Ⅰ	3300		11x300		1800	12x150		13.170 9.570 5.970	14.970 11.370 7.770	140	φ12@130	φ8@200	
ATB7	Ⅰ	3300		11x300		1800	12x150		14.970 11.370 7.770	16.770 13.170 9.570	140	φ12@130	φ8@200	
ATB8	Ⅰ	3300		11x300		1800	12x150		16.770	18.570	140	φ12@130	φ8@200	
BTB1	Ⅰ	3600		12x300		1950	13x150		-2.030	-0.080	150	φ12@110	φ8@150	
CTB1	Ⅰ	3780		14x270		2500	15x167		-0.830	1.670	150	φ12@110	φ8@150	
CTB2	Ⅰ	3780		14x270		2500	15x167		1.670	4.170	150	φ12@110	φ8@150	
CTB3	Ⅲ	3630		11x300		1800	12x150		4.170	5.970	150	φ12@120	φ8@150	
CTB4	Ⅰ	3300		11x300		1800	12x150		5.970	7.770	130	φ12@120	φ8@200	
CTB5	Ⅰ	3300		11x300		1800	12x150		7.770	9.570	130	φ12@120	φ8@200	
CTB6	Ⅰ	3300		11x300		1800	12x150		9.570	11.370	130	φ12@120	φ8@200	

说明：

1. 本图表为现浇钢筋混凝土板式楼梯梯段板详图。本图表应密切配合相应结构平面图(或相应楼梯结构平面图)、相应建筑楼梯详图施工。

2. 本图表中梯段板编号以 X TB xx 表示，其类型与各梯段板配筋构造详图中的相应板符类型呈相互对应关系，分区符号(如A、B、C等)由每一单项工程自行确定。
   (X：分区符号；TB：梯段板；xx：序号)

3. 梯段板的混凝土强度等级详见每一单项工程结构设计说明，钢筋中为Ⅰ级钢筋；中为Ⅱ级钢筋，梯段板配筋构造详图中分布钢筋均为Φ6@200。

4. 梯段板配筋构造详图中，钢筋锚固长度 La = 20d (Ⅰ级钢筋)
   La = 30d (Ⅱ级钢筋)。

5. 本图表中未考虑的梯段板特殊节点构造，应在每一单项工程中由设计人员自行设计表达。

6. 当采用Ⅱ级钢筋时，梯段板配筋构造详图中钢筋弯钩取消。

7. 本图表所示尺寸，标高以米为单位，其余以毫米为单位。

施工图

江阴建设安装总公司 2000.10.18
工程总负责人(签字) 周注民 2000.10.18

苏州市建筑设计研究院 甲级证书编号：1001061			单位名称	泰州市中级人民法院	
			工程项目	审判法庭及信访中心	
审定	校对 蒋名泽	图纸内容 ATB1~ATB8 BTB1,CTB1~CTB6	设计号码	98102-23-174	
审核	设计		工程号码	2	
复核	制图		图纸编号	结施	17
工程负责人	工种负责人		日期	98.11	

全宗号	目录号	分类号	案卷号	件号
	11-4	3.1.7	25	4

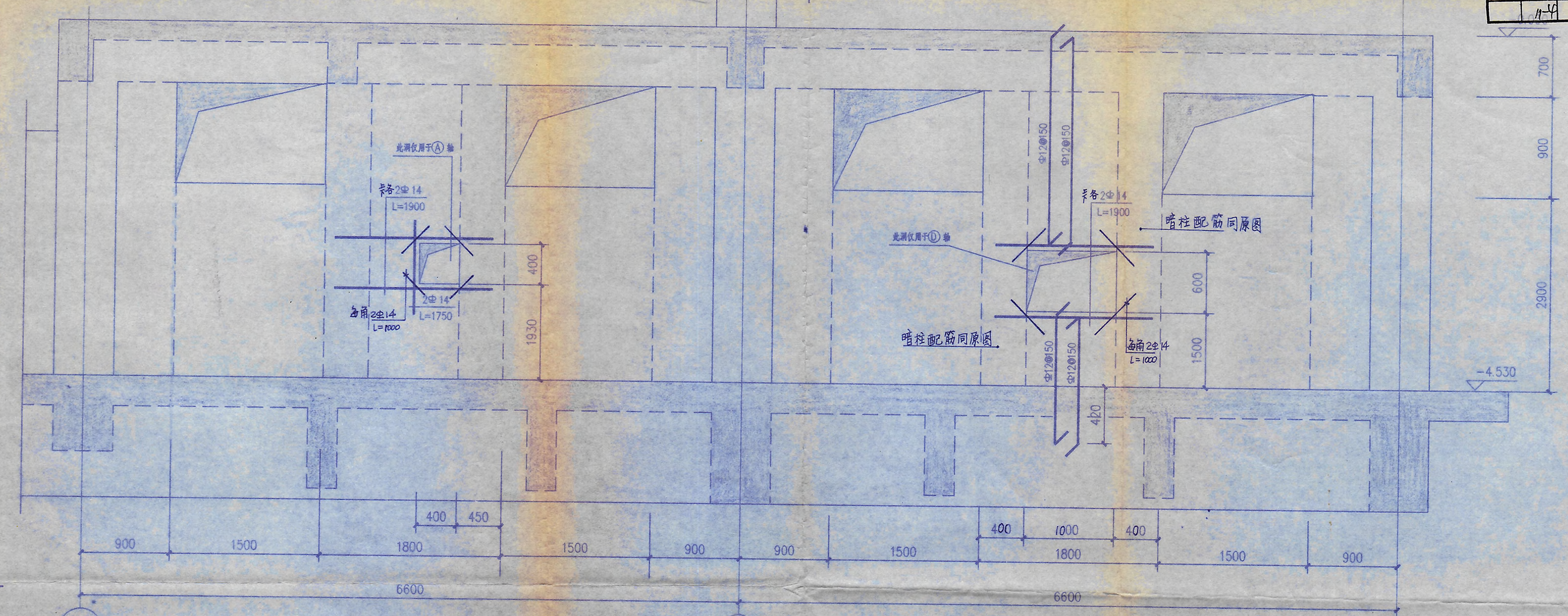

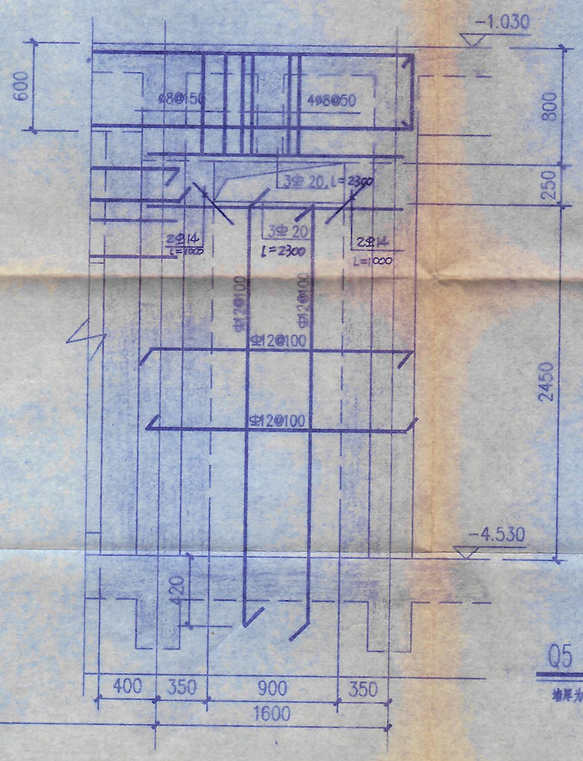

Q5 局部修改图

墙厚为 300

Q10 电缆进出线留洞图

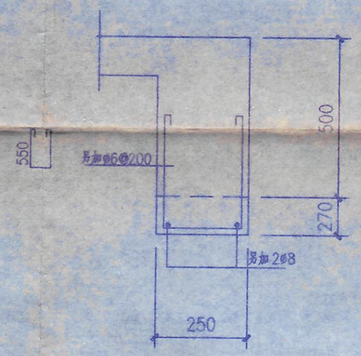

2L6 修改图

出图专用章
经办人章
出图专用
张为民
发图专用
洪燕君
苏州市建设局审查通过 发图专用章

1. 根据甲方要求 QL10 墙留电缆线进出口洞洞边加筋详上图，该洞用 20 厚布质层压板封堵，封堵及洞边防水甲方现场处理。
2. 结施 15/27 中原 2L6 梁高改为 500 配筋不变，断面按右图施工
3. 基础梁 DL5 上部钢筋 4Φ25 改为 6Φ25.
4. 基础梁 DL21 Ⓒ~Ⓓ 轴上部钢筋 4Φ25 改为 6Φ25
5. 结施 7/27 中地下室混凝土墙板 Ⓐ 轴钢筋 20Φ20 改为 22Φ20
6. 结施 7/27 中地下室混凝土墙板 ⑩ 轴钢筋 22Φ20 改为 24Φ20
7. 结施 7/27 中 ⑨ 轴上尺寸 2130 改为 1950.

竣工图

(总包)单位

工地负责人(签字) 年月日

工程总负责人(签字) 年月日

苏州市建筑设计研究院 甲级证书编号: 1001061					单位名称	泰州市中级人民法院		
					工程项目	审判法庭及信访中心		
审定		校对			图纸内容	Q10电缆进出线留洞图 Q5局部修改图 2L6修改图	设计号码	98102-23-174
审核	张毅	设计					工程号码	2
复核		制图					图纸编号	结施页 1 1
工程负责人	宋祥民	工种负责人					日期	99.4

004

全宗号 | 目录号 | 分类号 | 案卷号 | 件号
 | 14 | 2.6.2 | 25 | 5

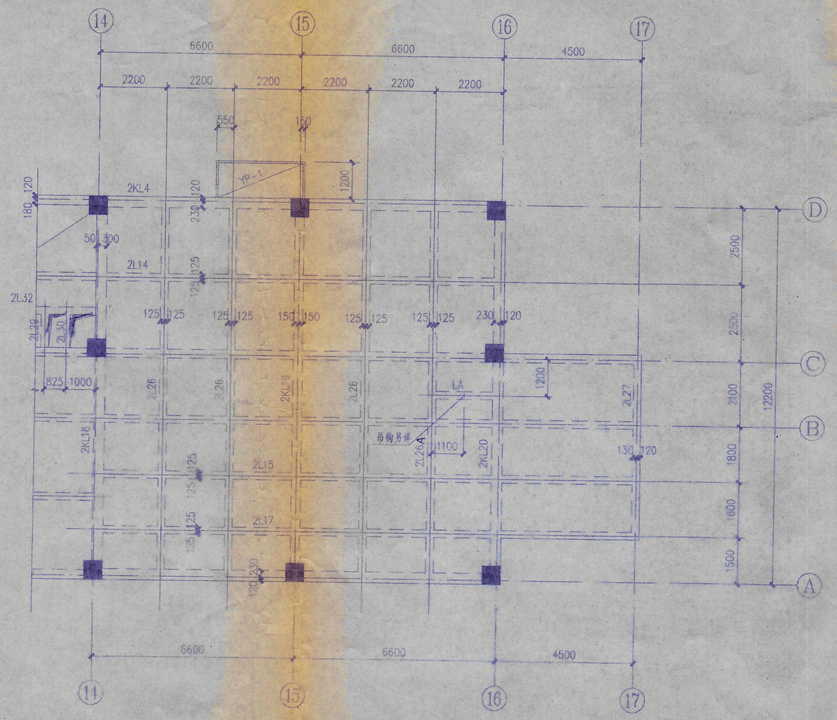

二层结构平面模板修改图 1:100

注：图中未注明板面标高均为 -0.030 未注明板厚均为 h=90



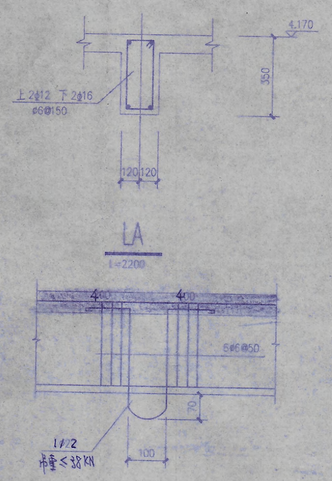

吊钩详图

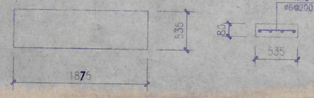

YB1

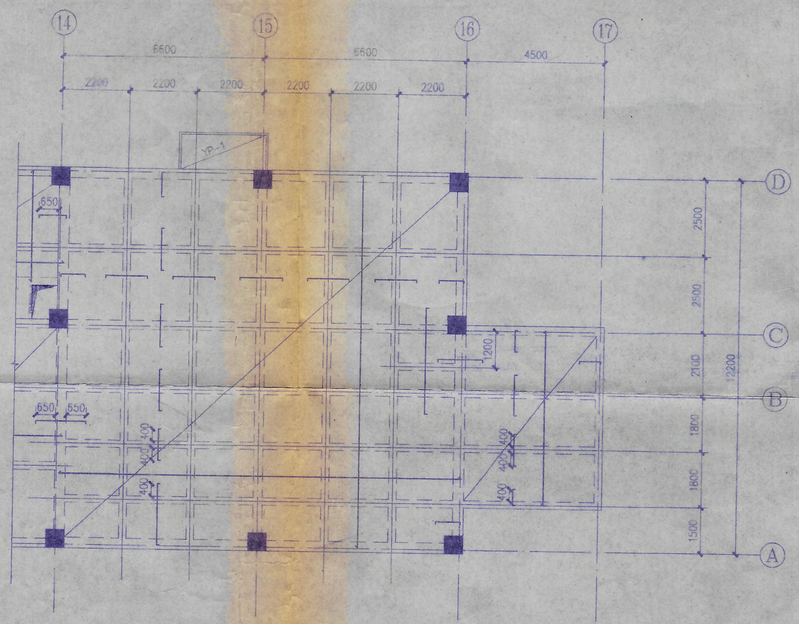

二层结构平面配筋修改图 1:100

注 1. 图中未注明板面钢筋均为 D8@200 板底钢筋均为 D6@200
未画出分布筋均为 D5@200
2. 图中支座负筋未注明长度者均从梁边伸出 550

一层结构修改平面 1:100

注 1. 图中未注明板面标高均为 -0.030 未注明板厚均为 h=100

修改说明

1. 根据设备要求在一层结构平面 ⑤×⑯ 轴增加如图吊装孔
原 Ⓒ 轴下 1KL13 定位相应下移 300
2. 原二层结构平面如图相应增加 LA 及吊钩
3. 吊装孔盖板按 YB1 施工
4. 本修改图未涉及部分均按原图施工
5. 原 2L16A 底筋 3Φ18 相应改为 4Φ18，2L16A 与 KL2a 垂与 LA 相交处均增加附加箍筋 4Φ8@50。
2L16A 其余配筋同 2L2。

YB1

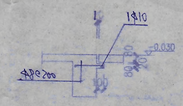

吊装孔盖板示意 ①

竣工图

施工(承包)单位	
施工负责人(签字)	年 月 日
监理负责人(签字)	年 月 日

苏州市建筑设计研究院 出图专用章
甲级建筑 1001061 设计人章 总承人章
甲级结构 1001066 出图专用 张为民 发照专用 金鹏君
苏州市建设委员会颁发

苏州市建筑设计研究院 甲级证书编号：1001061			单位名称	苏州市中级人民法院	
			工程项目	审判法庭及信访中心	
审定	校对		图纸内容	吊装孔详图	设计号码 98102-23-174
审核	设计				工程号码 2
复核	制图				图纸编号 结修 11
工程负责人	工种负责人				日期 99.4

(日期)			
(姓名)			
(专业)			

0523-6220234

泰州市中级人民法院

王政强 收

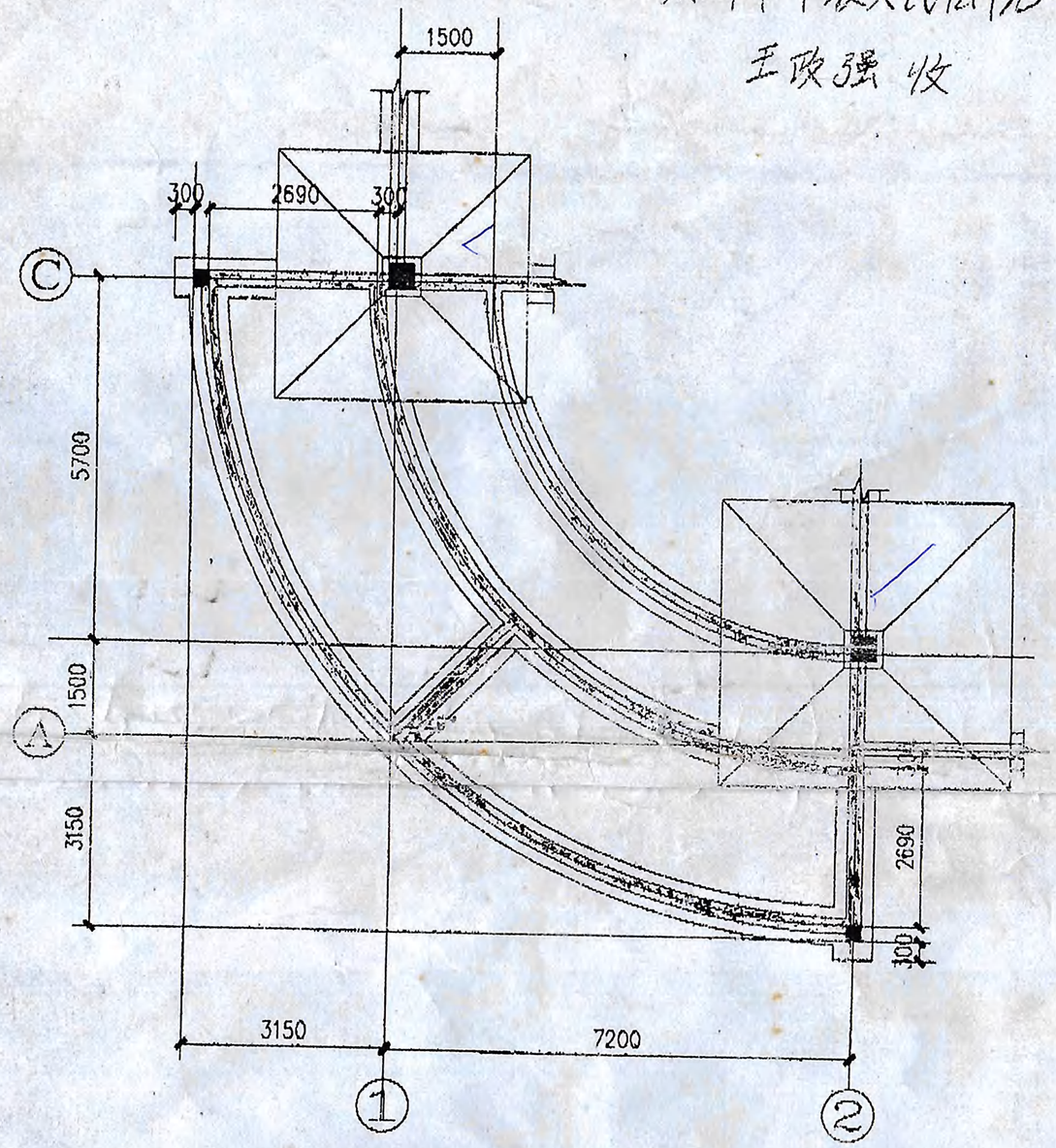

楼梯基础平面 1:100

注 1. 图中未注明墙宽均为240，轴线居中。
2. 未注明条基宽均为600，墙线居中。
3. 未注明柱基条基见原图。

施工图

(承包)单位

技术负责人(签字) 年月日

工程负责人(签字) 年月日

苏州市建筑设计研究院 甲级证书编号: 1001061				单位名称	泰州市中级人民法院		
				工程项目	审判法庭及信访中心		
审定		校对	卢文娟	图纸内容	楼梯基础平面	设计号码	98102-23-174
审核	张毅	设计				工程号码	2
复核		制图				图纸编号	结补 1/2
工程负责人	宋希庆	工种负责人				日期	99.11

会签栏

会签	日期	会签	备注

审判法庭及信访中心基础结构平面

1:200

注：1. 图中未注明基础底标高为 -4.500，未注明基础垫层为 C10 素混凝土。
2. 图中未注明墙厚为 240 的轴线居中，未注明柱截面为 600×600 的轴线居中。
3. 图中未注明梁、板顶标高为 -0.050。
4. 本工程 $2\times\phi8=13.6m^2$ 范围内 ⑫ 号柱为特殊柱，$f_k=150kPa$。

审判法庭及信访中心一层结构平面

1:200

注：1. 图中未注明板面标高为 -0.030；未注明梁轴线为 $\delta=100$。

柱基表

	B	A	H1	H2
ZJ1	2600	2600	300	200
ZJ2	3200	3200	350	300
ZJ3	3800	3800	400	350
ZJ4	4200	4200	450	400
ZJ5	5000	5000	500	500
ZJ6	2800	1400	300	0

A 为柱宽另一方向尺寸

档号	11-7-8-1

苏州市建筑设计研究院有限责任公司 直审员 之卫 审核员 羽卫 苏州市建设委员会 苏州市公证局 颁发

苏州市建设委员会颁发 资质证书 编号 100106I1 有效期至 2001066 出图专用章 有效方可 使用

单位名称	苏州市建筑设计研究院		
工程项目	审判法庭及信访中心		
审定	周一	设计号	98102-23-174
审核	林	工程号	2
主持	沈	图纸编号	结 施 1-4
制图	张	日期	96.9
工程负责人序	工种负责人		

TJ





苏州市建筑设计研究院	单位名称	苏州市中级人民法院		
审定	工程项目	审判法庭及信访中心		
审核			设计号码	9802-2-3-174
复核			工程号码	
工种负责人	图名	审判法庭及信访中心二层结构平面 审判法庭及信访中心三层结构平面	图纸编号	结 2
设计	内容		日期	98.5
制图				

苏州市建筑设计研究院 100061 苏州市人民法院 9802-2-3-174 结 2 98.5

苏州市建设委员会制发

建-2-18 2

卷内备考表

本案卷共有档案材料 8 页，文字材料

_____页，图样 8 页，照片 _____张。

说明：

立卷人：王桂香 2015 年 04 月 13 日

审核人：万 婧 2015 年 04 月 13 日