泰州市城建档案馆

档　　号 _____

案卷题名　泰州市中级人民法院

审判庭及信访中建施图

编制单位　泰州市中级人民法院

起止日期　2015年04月13日

密　级　秘密　　保管期限　永久

本工程共 27 卷　　本案卷为第 7 卷

卷内目录

序号	文件编号	责任者	文件题名	日期	页次	备注
1			建施图		1-6	

7

苏州市建筑设计研究院	单位名称	苏州市中级人民法院	未签字	什字	08102-23-174
证书等级甲级编号 1001061	工程项目	审判法庭及信访中心	1/14 3.1.2	15	1 共 页 第 页

序号	图别图号	图纸名称	图幅代号	备注
1	建施 1/12	土建工程说明　门窗表　构造装饰做法一览表	A0	
2	建施 2/12	一层平面　二层平面	A0	
3	建施 3/12	三层平面　四层平面	A0	
4	建施 4/12	五层平面　六层平面　屋顶平面	A0	
5	建施 5/12	地下层平面　地下室水泵房平面放大　一层吊顶平面	A0	
6	建施 6/12	二层吊顶平面　三层吊顶平面	A0	
7	建施 7/12	四层吊顶平面　五层吊顶平面　六层吊顶平面	A0	
8	建施 8/12	东立面　西立面	A0	
9	建施 9/12	南立面　北立面　1-1 剖面　2-2 剖面　详图	A0	
10	建施 10/12	A 楼梯大样　C 楼梯大样　A 卫生间大样　B 卫生间大样	A0	
11	建施 11/12	详图	A0	
12	建施 12/12	门窗立面大样　详图	A0	

苏州市建筑设计研究院　出图专用章
资质等级　甲级建筑　1001061　甲级勘察　1001066　负责人章　出图专用　张为民　经办人章　出图专用　沈嘉
苏州市建设委员会颁发

采用标准 通用 图或重复使用图

	名称	代号	图集等级
1	散水做法	苏J9508 3/39	省标
2	屋面内排水	苏J9503 -/45	省标
3	女儿墙外落水	苏J9503 2/11	省标
4	踏步做法	苏J9508	省标
5	花岗岩贴面	苏J9501 16/6	省标
6	楼梯不锈钢栏杆做法	苏J9505 2/7	省标
7	楼梯踏步防滑做法	苏J9505 12/27	省标
8	厕所木隔断	苏J9506 -/21	省标
9	洗脸台做法	苏J9401 2-/36	省标
9	吊顶做法	苏J9501	省标
10	楼面不锈钢栏杆做法		省标

施工(承包)单位
施工负责人(签字)
工程总负责人(签字)
江苏建设安装总公司
2000年10月18日
周法元 2000.10.18 韩国军

工图

工程负责人 [illegible]　校对人 [illegible]

00

工程说明

1. 本工程建筑面积 5914 m^2，本工程抗震设防依据设防烈度度 7°
2. 本工程室内地坪标高+0.00相当于黄海标高(即黄海高程系)7.300M
3. 本建筑物的定位尺寸详工程号码(1)"建筑定位图"
4. 本工程的设计图纸除说明外均以毫米为单位
5. 本工程所用材料质量,施工要求及验收规则等除注明外,均按照"建筑安装工程施工及验收规范"及有关国家标准,规定执行.
6. 所有砖砌体,除图纸内特别注明外,均在室内地坪以下一皮砖处 作20厚1:2.5水泥砂浆(加3~5%防水剂)防潮层.
7. 本工程的设计图纸均采用建筑标高,钢筋混凝土楼地面标高根据所采用材料厚度相应扣除规定.
   花岗岩楼地面扣除 50mm　　地砖楼地面扣除 30mm
   水泥楼地面扣除 30mm
8. 凡木材与砌体接触部分或不露面部分,均需满涂焦油防腐. 凡外露铁件均需红丹打底二度防锈蚀.
9. 本建筑基础及砌体详结施
10. 砌筑砂浆见结施. 构造柱结构图纸为准.
11. 轴线与墙身之关系除注明者外, 轴线均立于墙中
12. 柱边墙脚头小于 240 者宜以素混凝土浇注
13. 房屋四周做散水700,详图请见苏J9508—89—4
14. 水落管采用镀锌钢管暗设, 所有管道井圈合半墙后砌
15. 所有檐口, 窗台, 窗顶挑出部份女儿墙压顶面道及其他所有挑出墙面部份均需做滴水线并要求平 直,整齐光洁.
16. 门窗面洞: 门窗所注尺寸均为砖口尺寸, 定做门窗时,须留安装尺寸且砖口尺寸以现场实测为准
17. 门窗位置: 除图纸注明者外 ,一般外门均立墙里平 ,内门与开启方向墙面平 ,靠边门樘之脚头 除注明外,一般留半砖宽, 窗立一砖墙中.
18. 色彩 : 木装修为柚木本色; 水落水管同墙面 ; 塑钢窗白色框, 无色透明玻璃 ; 玻璃幕墙隐框, 蓝灰色镀膜反射玻璃
19. 室外生活污水池 排水沟等砌筑时,砖块必须先予浸水,头缝砂浆要求灌满 平缝砂浆必须坐实,内外水泥砂浆粉刷均须加3~5% 防水剂 粉刷厚度不得少于 22 毫米,施工后不得有渗漏,避免使用中污染四周环境
20. 所有建筑结构,地沟子留孔洞及水 电 暖子埋管道施工时,应与有关单位密切配合施工
21. 屋面防水 排水 保温
    屋面防水需结合保温层做好屋面防水坡和防水层 ,防水层施工避免遇雨,凡有水口处均应做好防水处理,防水层材料的选择和更改需与设计人员联系商定
22. 外墙及门窗色泽和质地的选择和更改需与设计人员联系商定
23. 建筑内外粉刷及构造装饰统一见"构造装饰做法一览表". 外饰面材料与色彩与设计人员商定。
24. 工程中玻璃幕墙预埋件位置与结构体相邻的防水封堵及各项要求措施,由幕墙安装单位负责,如因幕墙分格尺寸变化须要时与设计单位共同商定。
25. 本工程为二类建筑,耐火等级 二 级.
26. 本建筑物之砌体±0.000 以下用 M5水泥砂浆 砌筑。
    ±0.000 以上用 M5混合砂浆 砌筑。

构造装饰做法一览表

名称		饰面名称	构造装饰做法	适用房间或部位
地面	地面1	花岗岩地面	100高磨光花岗岩踢脚 20厚磨光花岗岩铺面撒稀水泥浆擦缝 撒素水泥面 (洒适量清水) 30厚1:4干硬性水泥砂浆结合层 刷素水泥浆一道 60厚C10混凝土 100厚碎石夯实 素土夯实	一层门厅及走廊(地面部分)
	地面2	地砖地面	100高75X300同质地砖踢脚(成品) 10厚300X300同质地砖, 干水泥擦缝 撒素水泥面 (洒适量清水) 10厚1:4干硬性水泥砂浆结合层 刷素水泥浆一道 60厚C10混凝土 100厚碎石夯实 素土夯实	一层除2,3外所有地面 楼梯间
	地面3	水泥地面	100高水泥踢脚 20厚1:2水泥砂浆面层,压实抹光 70厚C15混凝土 100厚碎石夯实 素土夯实	设备用房
楼面	楼面1	花岗岩 楼面	100高磨光花岗岩踢脚 20厚磨光花岗岩楼面,稀水泥浆擦缝 8厚1:1水泥砂浆结合层 20厚1:3水泥砂浆找平层 现浇钢筋混凝土板	一层走廊(楼面部分)
	楼面2	水泥楼面	100高水泥踢脚 10厚1:2水泥砂浆面层, 压实抹光 15厚1:3 水泥砂浆找平层 现浇钢筋混凝土楼板	地下室及所有设备用房
	楼面3	地砖楼面	100高100X300同质地砖踢脚(成品) 10厚300X300同质地砖, 干水泥擦缝 5厚1:1水泥砂浆结合层 20厚1:3水泥砂浆找平层 现浇钢筋混凝土板	除楼面1,2 外所有楼面 楼梯间
屋面	屋面1	保温上人屋面	10厚地砖铺地,干水泥擦缝 25厚1:2.5 水泥砂浆(铺编织钢丝网片)保护层 3 厚 1:3石灰砂浆隔离层 氯化聚乙烯卷材防水层 40厚C30细石凝土内配Φ4钢筋, 中距 200,粉平压光 钢水膨胀珍珠岩找坡(最薄处 60厚;双向) 沥青玛蹄脂隔汽层 20厚1:3水泥砂浆找平 现浇钢筋混凝土板	见平面
	屋面2	不上人屋面	25厚1:2.5 水泥砂浆(铺编织钢丝网片)保护层 表面压实抹光 3 厚 1:3石灰砂浆隔离层 氯化聚乙烯卷材防水层 20厚1:3水泥砂浆找平 C20细石凝土找坡 现浇钢筋混凝土结构板	见平面
	屋面3		25厚1:2水泥砂浆加 3~5% 防水粉分两次粉, 表面粉光 素水泥浆一道 C20细石混凝土找坡 现浇钢筋混凝土(悬挑)屋面板	雨篷

名称		饰面名称	构造装饰做法	适用房间或部位
屋面	屋面4	保温不上人屋面	现水泥保护层厚为30mm素混凝土 氯化聚乙烯卷材防水层 40厚C20细石凝土内配Φ4钢筋, 中距 200,粉平压光 钢水膨胀珍珠岩找坡(最薄处 60厚) 沥青玛蹄脂隔汽层 20厚1:3水泥砂浆找平 现浇钢筋混凝土板	见平面
内墙	内墙1	涂料内墙	白色乳胶漆二度 5厚1:0.3:3水泥石灰膏砂浆粉面压实抹光 12厚1:1:6水泥石灰膏砂浆打底	除卫生间以外所有墙面
	内墙2	瓷砖内墙	白水泥 浆嵌缝 200X200 优质抛光釉面砖贴面 6厚1:2水泥砂浆贴面层 12厚水泥砂浆打底 15	卫生间
外墙	外墙1	面砖外墙	1:1水泥砂浆(细砂)勾缝 10厚面砖(在面砖粘结面上随贴随刷一道混凝土界面处理剂,增强粘结) ~~[illegible]~~ 10厚1:2水泥砂浆打底扫毛	见立面
	外墙2	花岗岩外墙	苏J9501 16/40	见立面
平顶	平顶1	乳胶漆平顶	白色乳胶漆二度 6厚1:0.3:3水泥石灰膏砂浆粉面 6厚1:0.3:3水泥石灰膏砂浆打底扫毛 刷素水泥浆一道(内掺水重 3~5% 的107胶)	所有设备用房 地下室 楼梯间
	平顶2	水泥压力板吊顶	苏J9501 18/80 (不上人; FC板600X600见方)	卫生间
	平顶3	矿棉板吊顶	苏J9501 16/23 (不上人;隐骨安装;矿棉板 600X600 见方)	除 1,2,4,5 外所有房间
	平顶4	纸面石膏板吊顶	苏J9501 11/21 (铺面不留缝)	见吊顶平面
	平顶5	钢型板吊顶(暗骨)	苏J9501 17/24 (不上人,隐骨安装)	所有室外雨篷吊顶部分 (参看顶平面和剖面)

注:内外墙,楼梯间刷白作基层处理[混凝土面先刷素水泥浆一道(内掺水重3-5%的107胶)]

门窗表

门窗名称	洞口尺寸(宽x高)	门窗数量(樘)	备注
M-1	1400X2100	75	夹板门
M-2	1000X2100	27	夹板门
M-3	900X2100	17	夹板门
M-4	1500X2900	2	塑钢地弹门
M-5	1500X2400	2	夹板门
M-6	1860X2500	1	塑钢地弹门
M-7	1400X2100	2	塑钢地弹门
M-8	6120X2900	1	装饰大铜门
M-9	8900X3400	1	塑钢地弹门
FM-1	1400X2100	20	乙级防火门
FM-2	1500X2400	3	乙级防火门
FM-3	900X2100	1	乙级防火门
FM920-1.5	900X2000	2	防爆密闭门　见<<JSJI-72>>
M920	900X2000	2	密闭门　见<<JSJI-72>>
FM920-1	900X2000	1	防爆密闭门　见<<JSJI-72>>
FM820-1.5	800X2000	1	防爆密闭门　见<<JSJI-72>>
M820	800X2000	1	密闭门　见<<JSJI-72>>

门窗名称	洞口尺寸(宽x高)	门窗数量(樘)	备注
MHT800-1	1000X1100	2	防爆波浪门　见<<JSJI-72>>
C-1	1500X2900	22	塑钢窗
C-2	1800X2900	4	塑钢窗
C-3	1500X2000	4	塑钢窗
C-4	1000X2000	56	塑钢窗
C-5	1800X2000	6	塑钢窗
C-6	1200X2300	2	塑钢窗
C-6'	1200X2000	6	塑钢窗
C-7	1200X1500	15	塑钢窗
C-8	5970X1700	4	镀膜反射玻璃幕墙
C-8'	6100X1700	8	镀膜反射玻璃幕墙
C-9	(3840+1140)X2550	2	镀膜反射玻璃幕墙
C-9'	(3840+1140)X2300	1	镀膜反射玻璃幕墙
C-10	1200X1200	1	塑钢窗
C-11	4560X2000	6	塑钢窗
C-12	4260X1900	3	塑钢窗
C-12'	4260X1900	3	塑钢窗组合百页窗

门窗名称	洞口尺寸(宽x高)	门窗数量(樘)	备注
C-13	2100X10800	4	镀膜反射玻璃幕墙
C-14	详立面	1	镀膜反射玻璃幕墙
C-15	(660+7048+660)X2000	4	镀膜反射玻璃幕墙
C-16	8900X2300	1	镀膜反射玻璃幕墙
C-16'	8900X2550	2	镀膜反射玻璃幕墙
C-17	1200X2000	3	塑钢窗
C-18	(2000+2000)X1500	1	塑钢窗
C-19	4240X1700	2	镀膜反射玻璃幕墙
C-20	4340X1700	2	镀膜反射玻璃幕墙
C-21	1866X1700	1	玻璃幕墙组合百页窗
C-22	(1130+11200+1130)X2300	1	镀膜反射玻璃幕墙
C-23	(1130+11200+1130)X1870	2	镀膜反射玻璃幕墙
C-24	1500X900	23	铝百页窗
C-25	3200X1500	2	塑钢窗
M-10	600X1860	9	检修门　见苏T940-2 ?11
C-4	1000X1700	4	塑钢窗

注:本图所标门窗洞口尺寸为砖洞口尺寸
定做门窗时须留安装尺寸,且砖洞口尺寸以现场实测为准.
塑钢门窗及玻璃幕墙的设计施工由承包方负责.
钢门窗设计由承包方提供,并经设计人员商定

竣工图
施工(承包)单位 江苏省建筑安装总公司
施工负责人(签字) 陶百庆 2000/10/18
监理公司负责人(签字) 陶百庆 2000/10/17

苏州市建设委员会审核
工程名称 1001061
工程编号 1001066
工程地点 苏州市
建设单位 苏州市人民法院
设计单位 苏州市建筑设计研究院
建筑面积 5914 M²
结构类型 钢筋混凝土
层数 7
开工日期 1998年12月
竣工日期 2000年10月
苏州市建设委员会制

苏州市建筑设计研究院 甲级资质证书编号: 1001061	单位名称	苏州市中级人民法院
	工程项目	审判法庭及管理中心
审定 / 审核 / 复核 / 工程负责人 / 专业负责人 / 种负责人	设计 / 校对 / 设计 / 制图	图纸内容: 土建工程说明; 构造装饰一览表; 门窗表
设计号码	98102-23-174	
工程号码	2	
图纸编号	建施 1	
日期	1998.12	

002



四层平面 1:100

三层平面 1:100

240厚KFC多孔砖	
240厚轻质砌块墙	
120厚轻质砌块墙	
土建门(含人防部分)之编号	

苏州市建筑设计研究院		单位名称	苏州市中国人寿保险中心
中国·苏州市干将东路 100065		工程项目	苏州国际商贸中心
审定	审核	图名	三层平面
校对	设计		四层平面
专业负责	制图	设计号	98102-23-174
日期		工号	2
		比例	1:100
		图号	建-03

会签栏			
专业	会签人	会签日期	
结构专业			
给排水专业			
电气专业			
暖通专业			
人防专业			

施工图	3-PHB-Arch-10-01
建筑专业(公共部分)	[Arch]
上海安邸建筑设计事务所	图纸比例 1:100

会签栏			
专业	会签人	会签日期	
结构专业			
给排水专业			
电气专业			
暖通专业			
人防专业			

苏州市建筑设计研究院		单位名称	苏州市中国人寿保险中心
中国·苏州市干将东路 100065		工程项目	苏州国际商贸中心
审定	审核	图名	三层平面
校对	设计		四层平面
专业负责	制图	设计号	98102-23-174
日期		工号	2
		比例	1:100
		图号	建-03

会签栏			
专业	会签人	会签日期	
结构专业			
给排水专业			
电气专业			
暖通专业			
人防专业			

施工图	3-PHB-Arch-10-01
建筑专业(公共部分)	[Arch]
上海安邸建筑设计事务所	图纸比例 1:100

会签号	日期号	分类号	案卷号	序号
	1-16	2.1-2	16	1

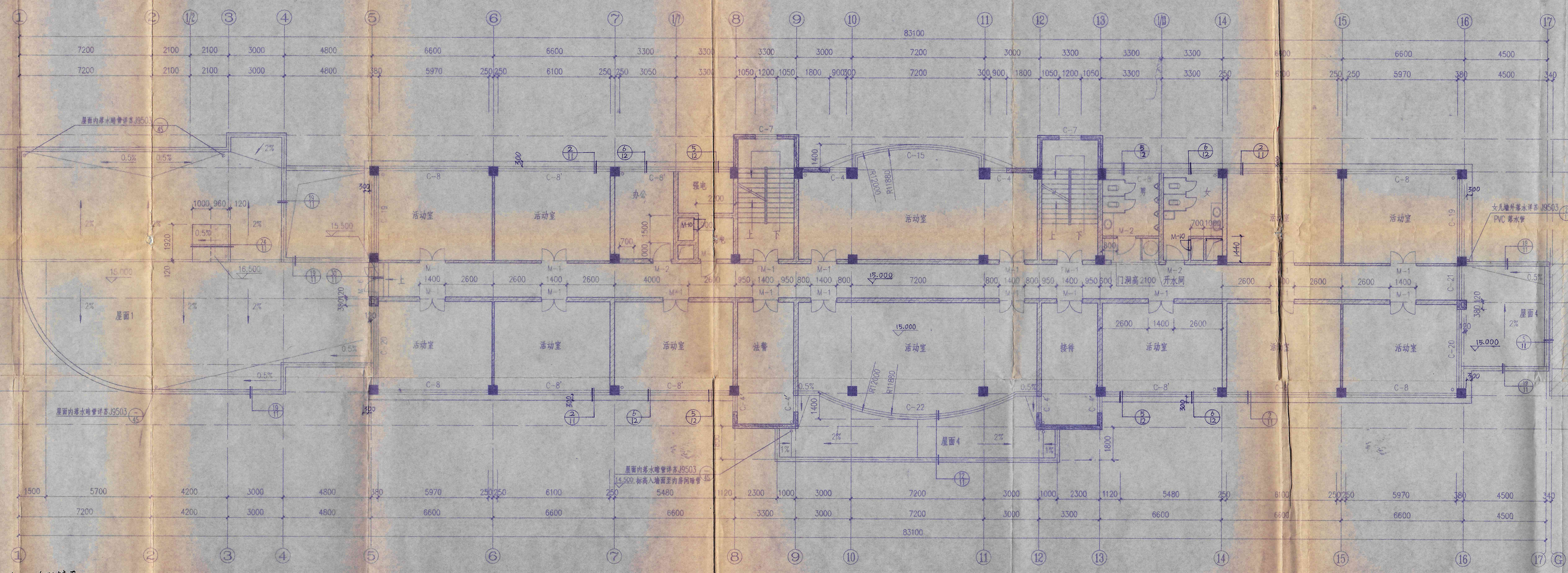

五层平面 1:100

240厚KPF多孔砖

240厚硅酸钙砌块

120厚硅酸钙砌块

⊗ ~ 本工程1(办公楼部分)之轴线号

是99.7.26设计变更.

是99.11.8设计变更.

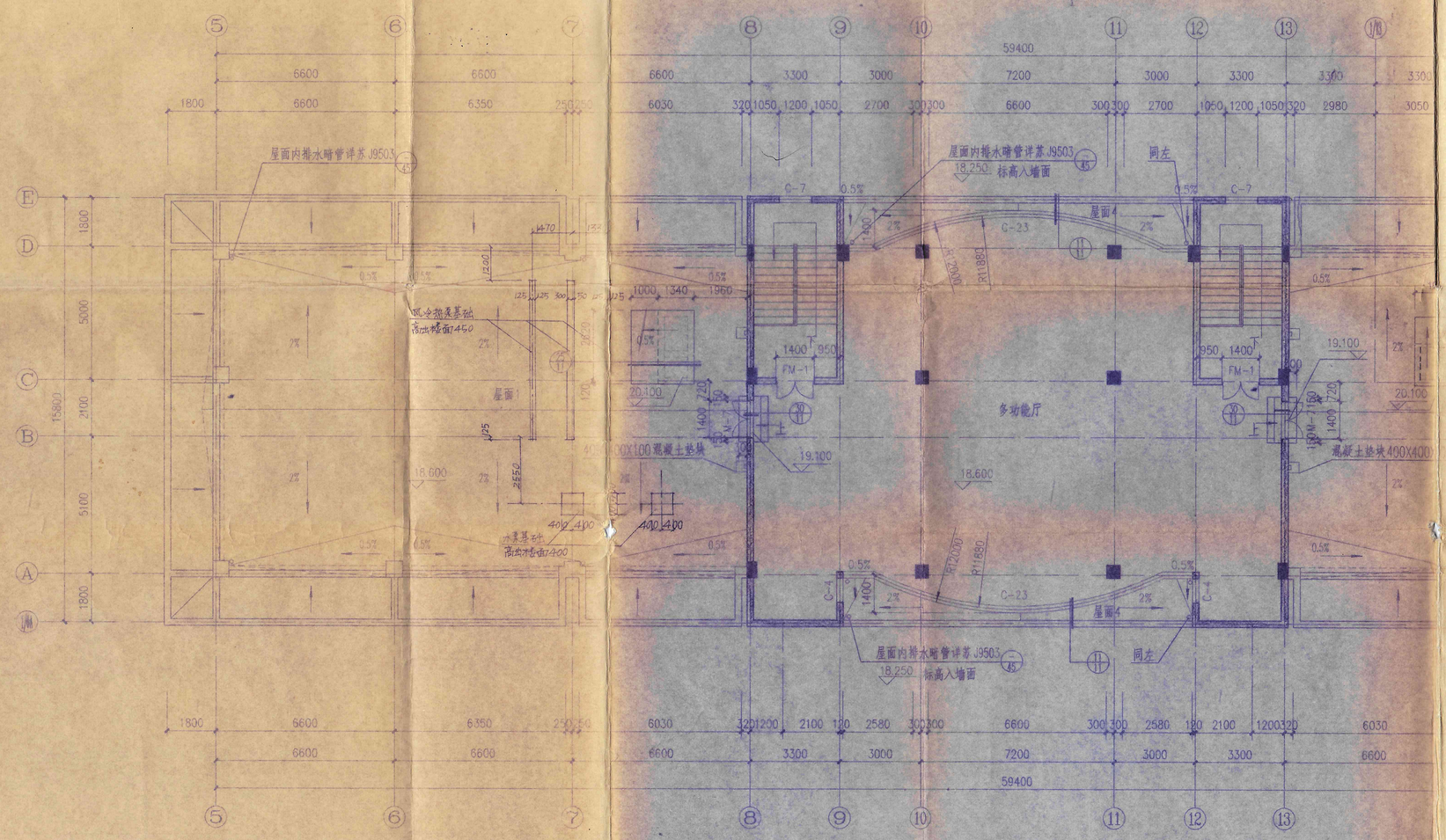

六层平面 1:100



屋顶平面 1:100

竣工图

施工单位(承包)单位 江苏恒建工程安装总公司

施工负责人(签字) 陶凤 2001.10.18

监理单位(签字) 周信汽 2001.10.18

苏州市建筑设计研究院 出图专用章 1001061 1001066 出图专用 发图专用

苏州市建设委员会颁发

苏州市建筑设计研究院	单位名称	苏州市中级人民法院
甲级企业证书编号 1091061	工程项目	审判法庭及信访中心
审定 / 校对 / 审核 / 设计 / 复核 / 制图 / 工程负责人 / 工种负责人	图纸内容 五层平面 / 六层平面 屋顶平面	设计号码 98102-23-174 / 工程号码 2 / 图纸编号 / 建筑 / 日期 1998.12

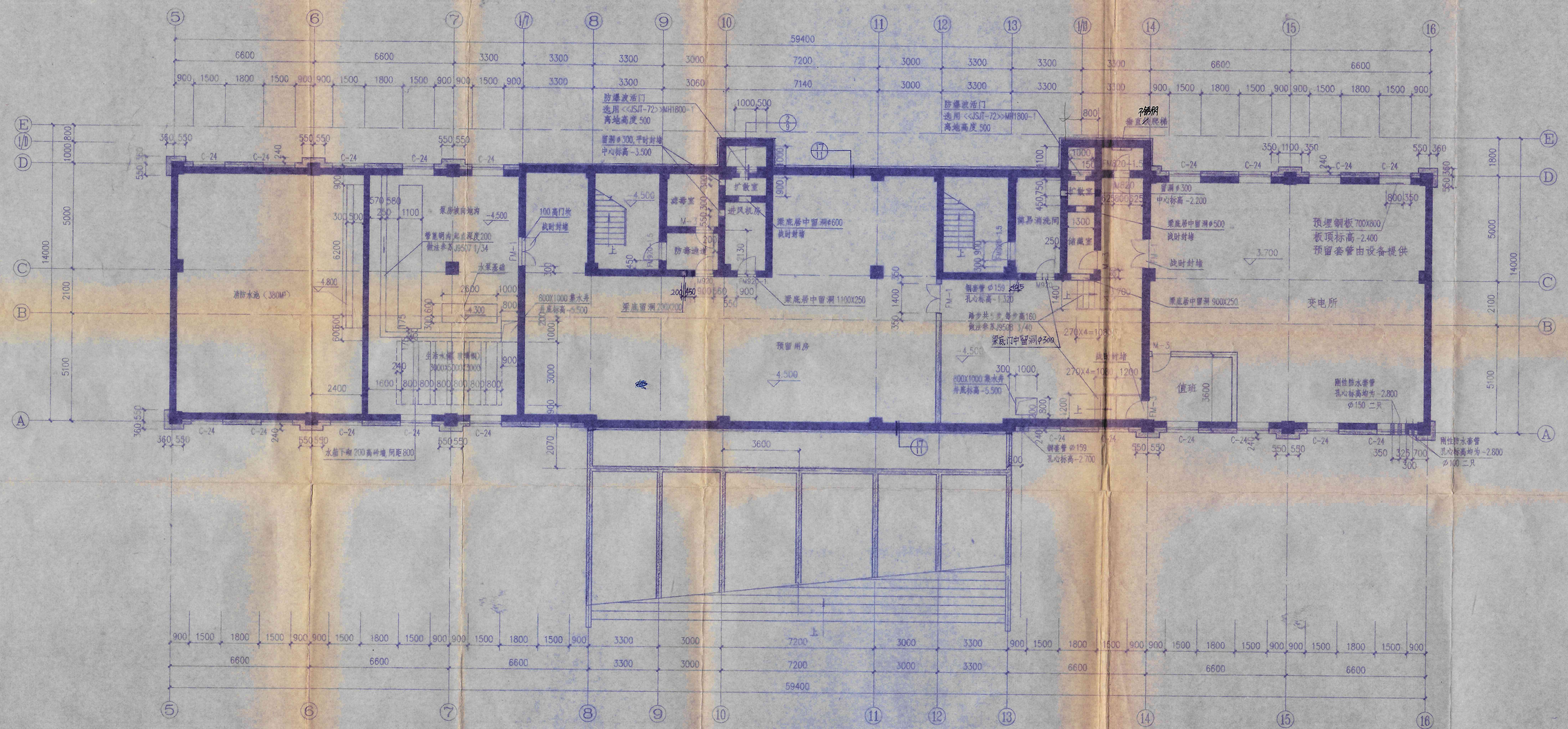

地下层平面 1:100

240厚KPF多孔砖

注：防护密闭门下均留150高门坎

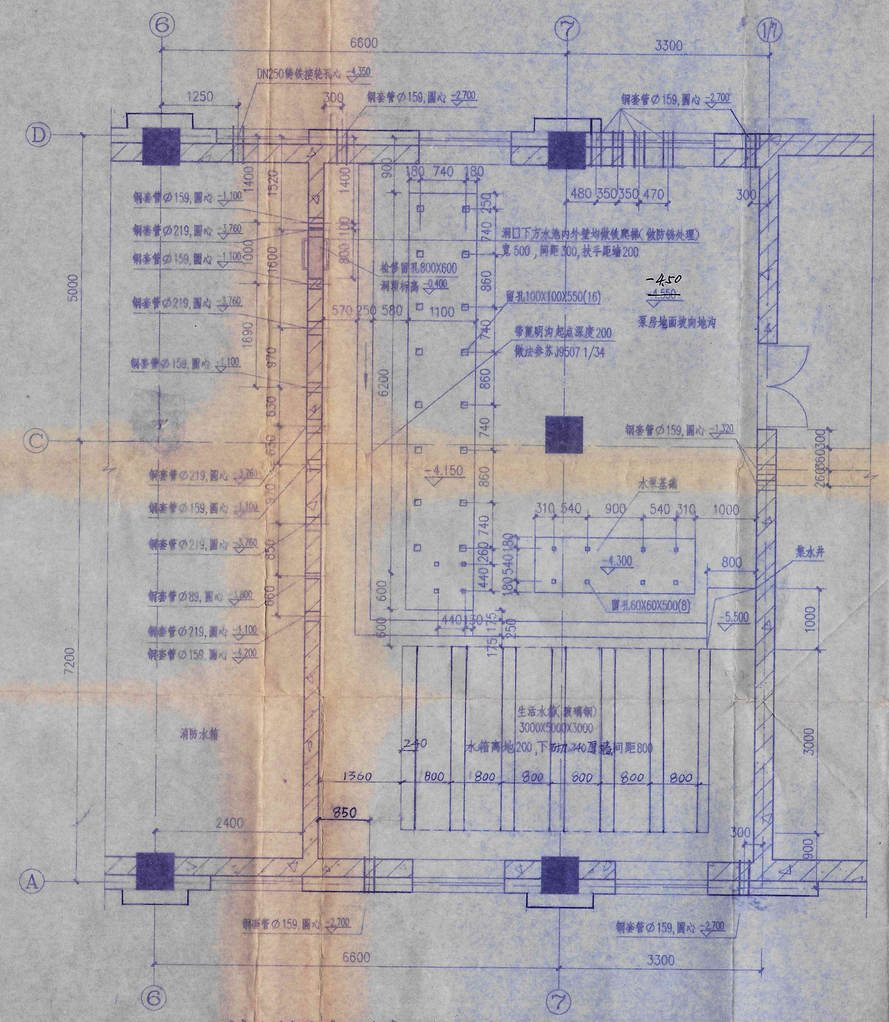

地下层水泵房平面放大 1:50

注：设备预留套管做法详水施



一层吊顶平面 1:100

此图表示吊顶基本做法，施工时可结合内装修设计进行调整

嵌入式荧光灯　喷淋头

吸顶日光灯　送风口

烟感　回风口

节能筒灯

节能装饰灯

N

竣工图

施工(承包)单位 江阴建设安装总公司

施工负责人(签字) 陶忠 2004.10.18

工程负责人(签字) 周连民 2004.10.18

苏州市城市委员会制

苏州市建筑设计研究院 甲级证书编号：100106A		单位名称	苏州市中级人民法院
		工程项目	审判法庭及信访中心
审定	校对	图纸内容	地下层平面
审核	设计		地下层水泵房平面放大
复核	制图		一层吊顶平面
工程负责人	工种负责人		

设计号码	98102-29-174
工程号码	2
图纸编号	建施 5 位
日期	1998.12

005

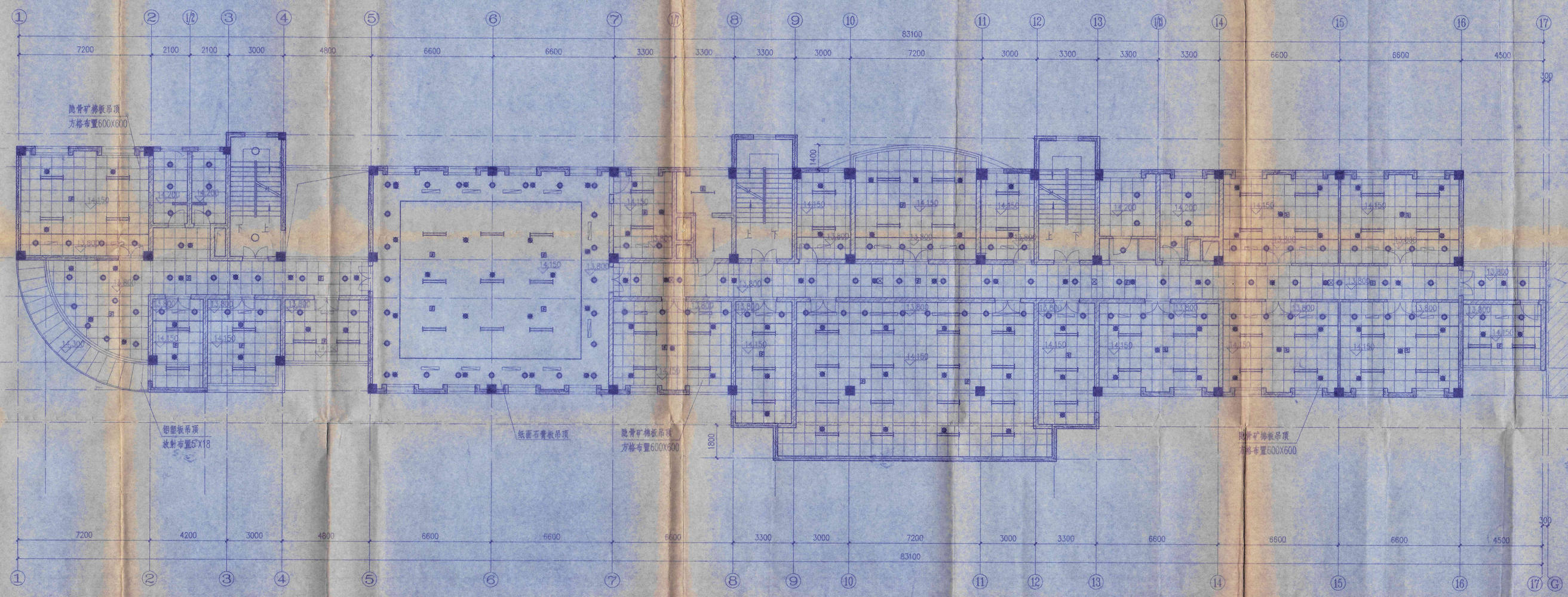

四层吊顶平面 1:100

注: 此图表示吊顶一般做法,施工时可结合内装修设计进行调整

- 嵌入式荧光灯
- 吸顶日光灯
- 烟感
- 节能吸顶灯
- 节能嵌筒灯
- 喷淋头
- 送风口
- 回风口

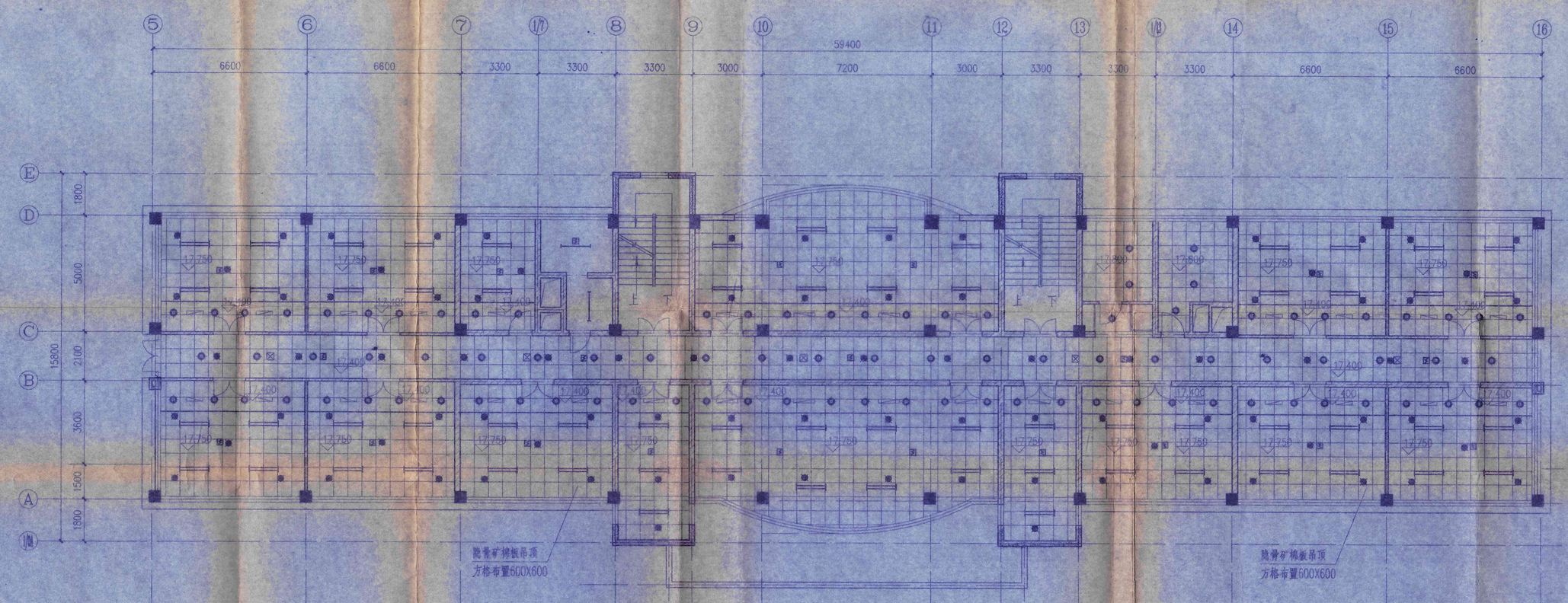

五层吊顶平面 1:100

注: 此图表示吊顶一般做法,施工时可结合内装修设计进行调整

- 嵌入式荧光灯
- 吸顶日光灯
- 烟感
- 节能吸顶灯
- 节能嵌筒灯
- 喷淋头
- 送风口
- 回风口

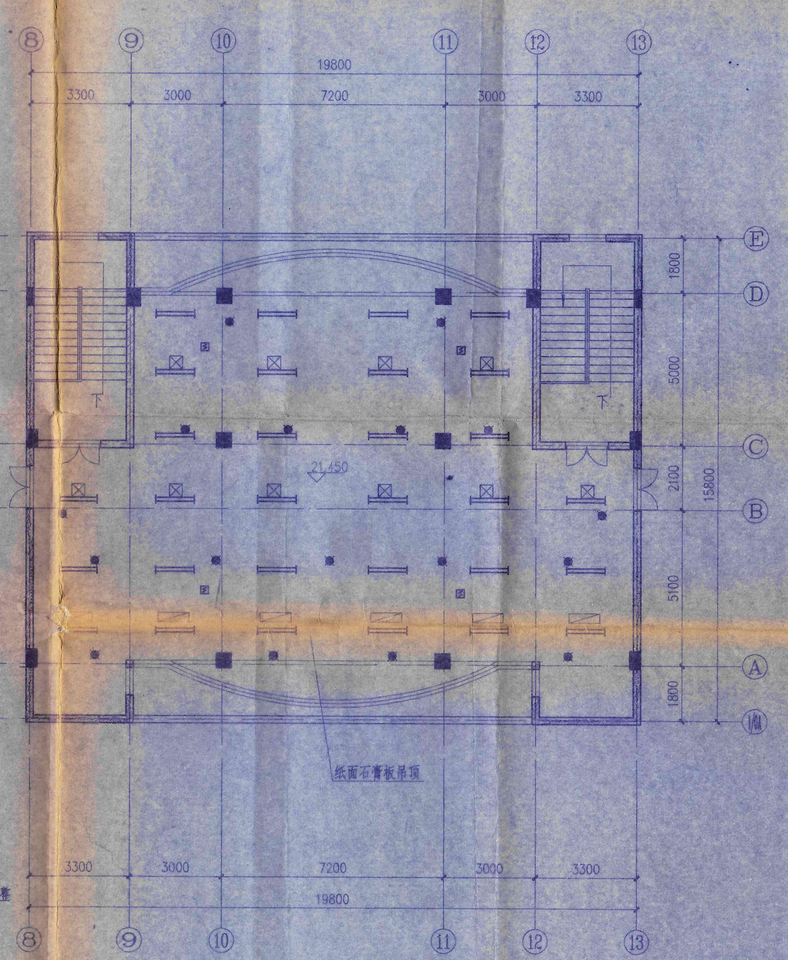

六层吊顶平面 1:100

注: 此图表示吊顶一般做法,施工时可结合内装修设计进行调整

- 嵌入式荧光灯
- 吸顶日光灯
- 烟感
- 节能吸顶灯
- 节能嵌筒灯
- 喷淋头
- 送风口
- 回风口

竣工图

江阳建筑安装总公司 2001.1.31

周洁元 2001.10.12

苏州市建筑设计研究院 甲级证书编号: 1001061	单位名称	泰州市中级人民法院	
	工程项目	常州法庭庆贺访中心	
审定 / 审核 / 复核 / 工程负责人	校对 / 设计 / 制图 / 专业负责人	图纸内容: 四层吊顶平面 / 五层吊顶平面 / 六层吊顶平面	设计号码 98102-23-174 / 工程号码 2 / 图纸编号 建施 / 2 / 日期 1998.12

003

卷内备考表

本案卷共有档案材料___6___页，文字材料

_____页，图样___6___页，照片_____张。

说明：

立卷人：王桂香 2015年04月13日

审核人：万 婧 2015年04月13日