




一层平面布置图 1:100

图例:

-  50mm厚手工板岩棉洁净彩钢板,隔墙从结构地坪安装至吊顶底;
-  净化铅防辐射双层传递窗800\*600\*2000mm;
-  净化铅防辐射传递窗600\*600\*900mm。