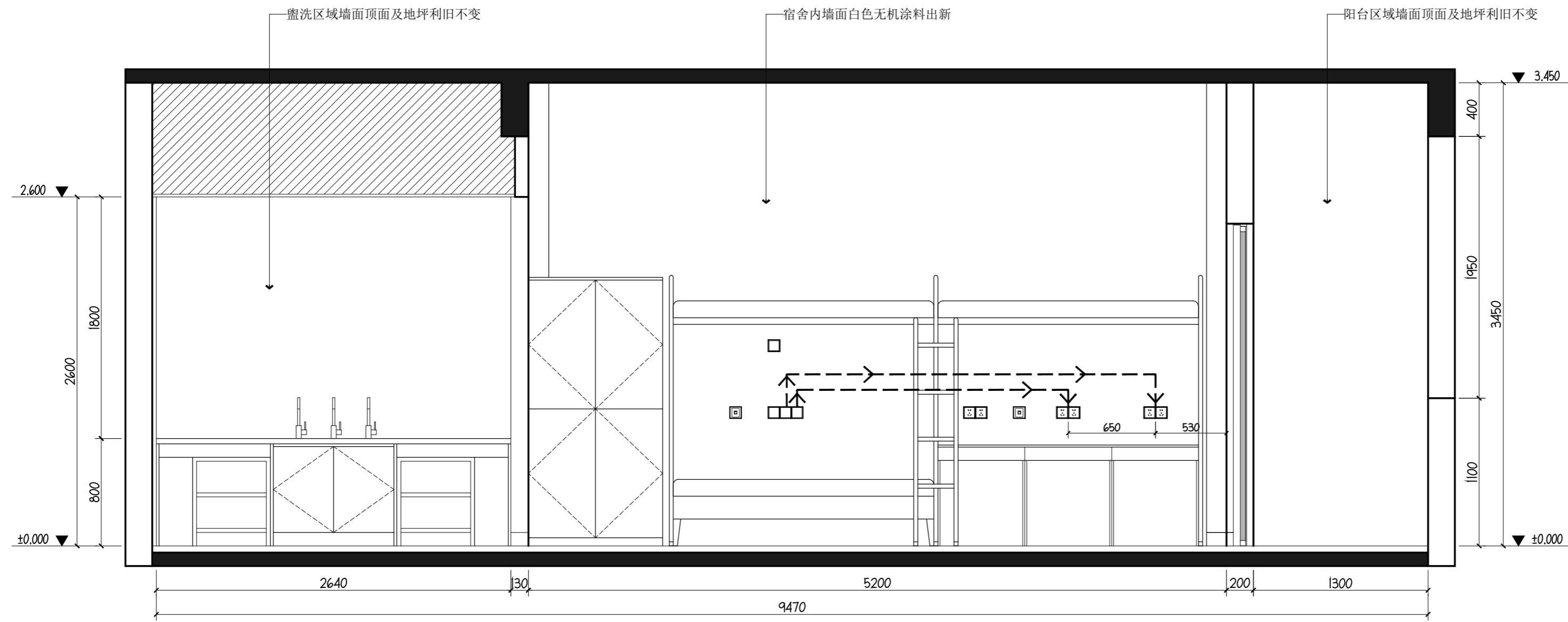
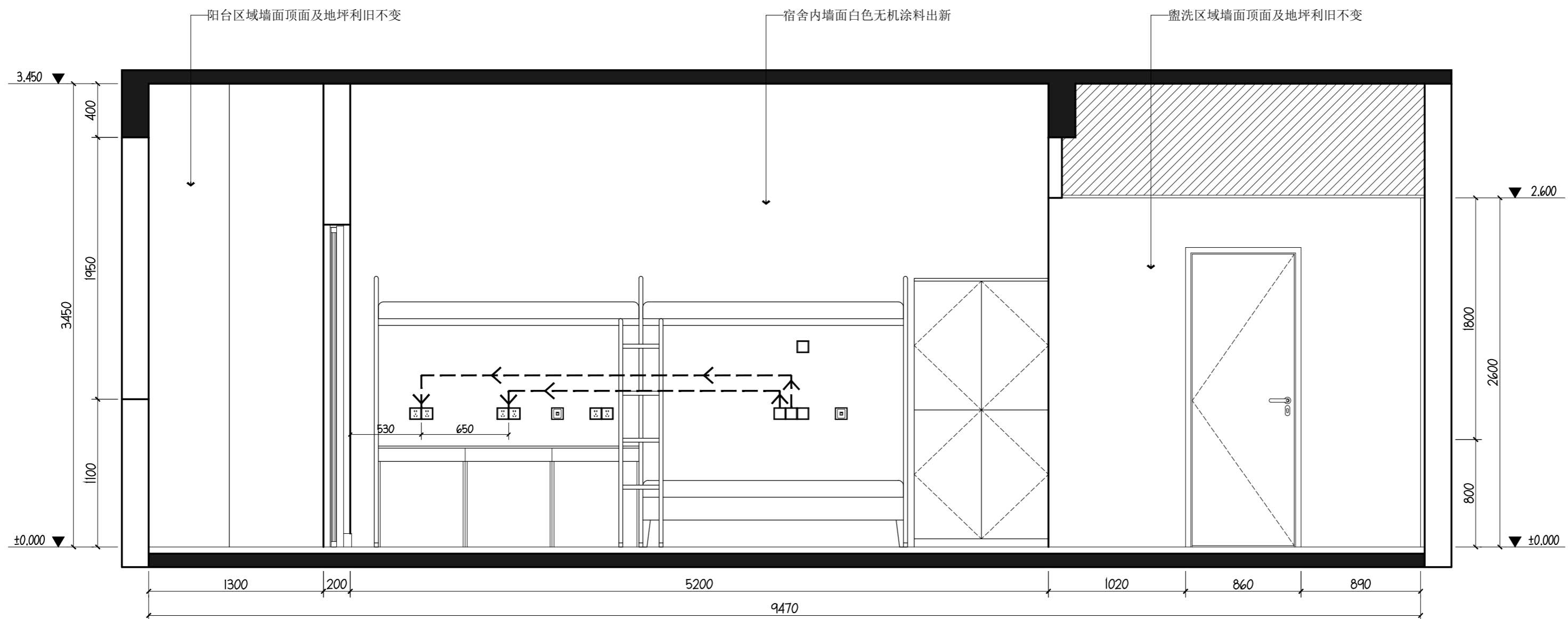


注：1. 插座线路采用BV-3*2.5 PVC20 WC，线头接线处采用快速接线端子快接头，快接头样式需由甲方选样；
2. 宿舍区域内墙面白色无机涂料出新，贴近床内侧墙面瓷砖踢脚线拆除；
3. 宿舍配电箱进线总开关更换为20A 漏电保护开关，强电间内对应宿舍供电支路开关更换为20A 1P+N开关。

个人执业专用章盖章		
单位出图专用章盖章		
合作设计单位		
设计单位		
签署栏		
设计		
制图		
校对		
专业负责人		
项目负责人		
审核		
批准		
会签栏		
建筑		电气
结构		空调
给排水		
委托单位	泰州职业技术学院	
工程名称	泰职院东区宿舍四改六	
图纸名称	平面布置图	
设计编号	—	设计阶段 施工图
图号	FF-01	
日期	2026.04	修改版次 A



01 ELEVATION
立面图 SCALE 1:30



02 ELEVATION
立面图 SCALE 1:30

个人执业专用章盖章

单位出图专用章盖章

合作设计单位

设计单位

签署栏

设计		
制图		
校对		
专业负责人		
项目负责人		
审核		
批准		

会签栏

建筑		电气	
结构		空调	
给排水			

委托单位 泰州职业技术学院

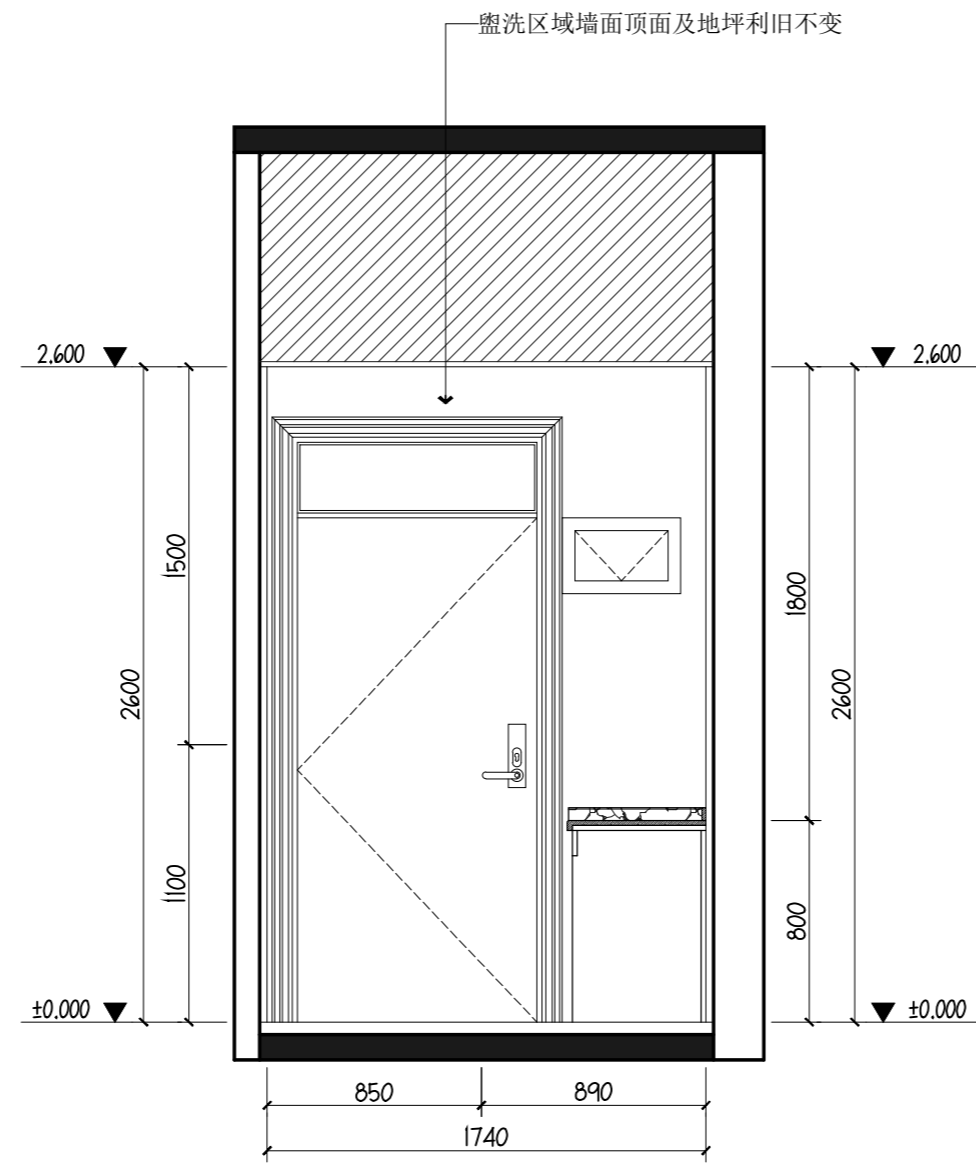
工程名称 泰职院东区宿舍四改六

图纸名称 立面图(一)

设计编号 一 设计阶段 施工图

图号 E-01

日期 2026.04 修改版次 A



个人执业专用章盖章

单位出图专用章盖章

合作设计单位

设计单位

签署栏

设计		
制图		
校对		
专业负责人		
项目负责人		
审核		
批准		

会签栏

建筑		电气	
结构		空调	
给排水			

委托单位 泰州职业技术学院

工程名称 泰职院东区宿舍四改六

图纸名称 立面图(二)

设计编号	—	设计阶段	施工图
图号	E-02		
日期	2026.04	修改版次	A